

BALTIKA GROUP

1 kv 2011

Mai 2011



Ülevaade

- Vertikaalselt integreeritud ärimudeliga moetoöstusettevõtte
- Neli brändi: Baltman, Monton, Mosaic ja Ivo Nikkolo
- Kuus jaeturgu: Eesti, Läti, Leedu, Venemaa, Ukraina ja Poola
- 116 poodi

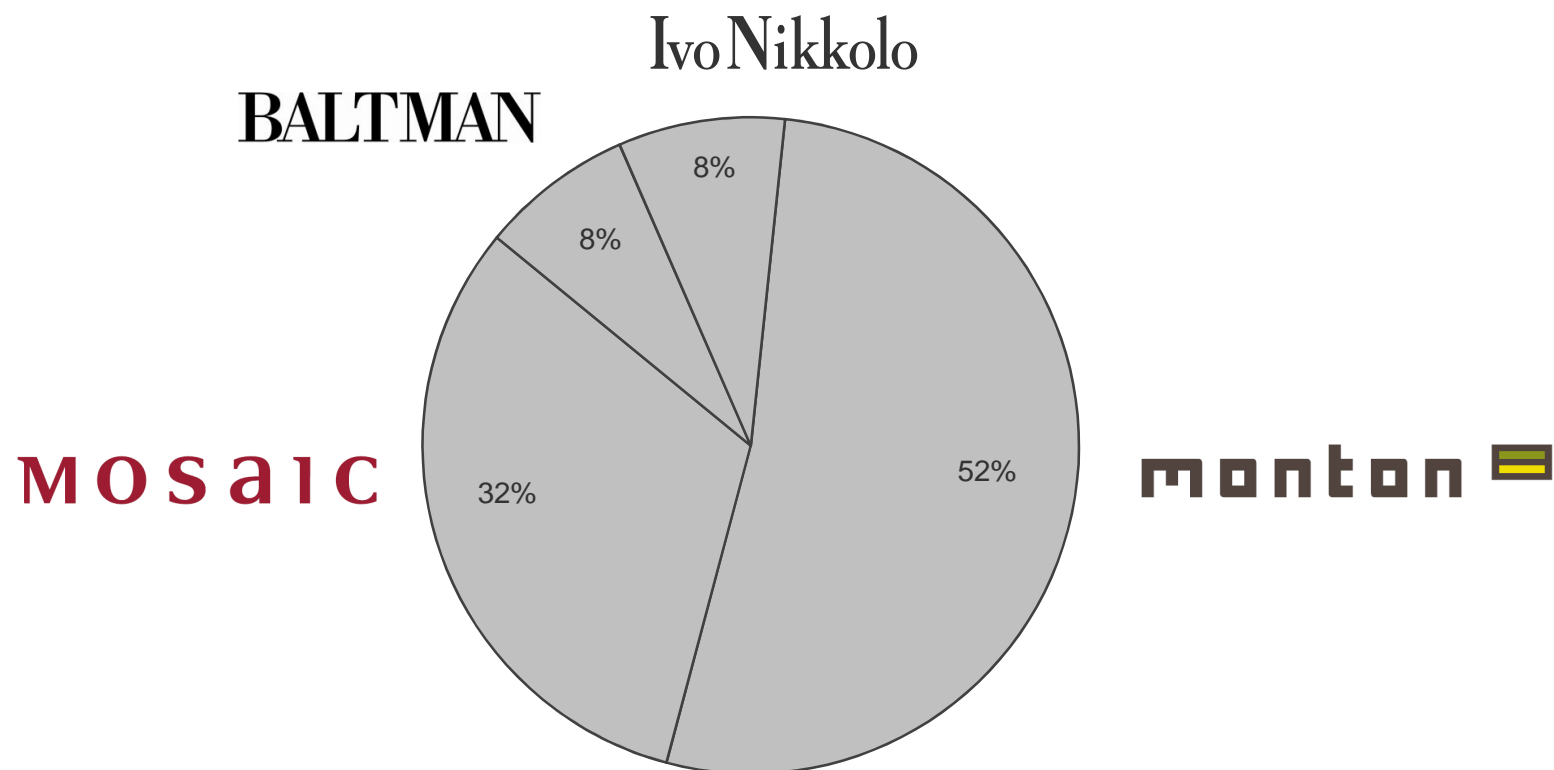
BALTMAN
monton
MOSAIC
Ivo Nikkolo



Baltika Group

BALTIKA BRÄNDID

Jaemüük bränditi, 1 kv 2011



Jaevõrk (31 märts 2011)

	Monton	Mosaic	Baltman	Nikkolo	Multi-brand	Kokku	Pind (m2)
Eesti	7	10	5	5	3	30	5 775
Läti	3	6	1	2	3	15	3 281
Leedu	8	10	6	2	3	29	5 576
Ukraina	7	7	0	0	2	16	3 224
Venemaa	10	6	0	0	6	22	5 091
Poola	2	0	0	0	2	4	1 014
Kokku	37	39	12	9	19	116	23 961

monton

EUR tuh.	1 kv 2011	1 kv 2010	+/-
Monton	5 641	5 228	8%

- Monton on põnev kvaliteetmoe bränd, mis peegeldab globaalseid trende oma unikaalsel moel
- Kauplused Eestis, Lätis, Leedus, Venemaal, Ukrainas ja Poolas

MOSAIC

EUR tuh.	1 kv 2011	1 kv 2010	+/-
Mosaic	3 417	3 362	2%

- Mosaici kollektsioon on suunatud naistele ja meestele, kes on praktilise mõttelaadiga, lojaalsed ja aktiivsed ning hindavad toote hinna ja kvaliteedi suhet
- Kauplused Eestis, Lätis, Leedus, Venemaal, Ukrainas ja Poolas

BALTMAN

EUR tuh.	1 kv 2011	1 kv 2010	+/-
Baltman	810	690	18%

- Prestižne elustiilibränd meestele, mis pakub stilset ja klassikalist väga kõrgekvaliteedilist riietust, personaalset teenindust ning mugavat ostukeskkonda
- Kauplused Eestis, Lätis ja Leedus

Ivo Nikkolo

EUR tuh.	1 kv 2011	1 kv 2010	+/-
Ivo Nikkolo	882	618	43%

- Ivo Nikkolo on unikaalse disainerkäekirjaga moebränd, mis pakub elamusi läbi isikupära väärtustamise ja tervikliku elustiilikollektsiooni
- Baltika omandas brändi 2006. aasta septembris
- Kauplused Eestis, Lätis ja Leedus

FINANTSILINE ÜLEVAADE

Põhinäitajad

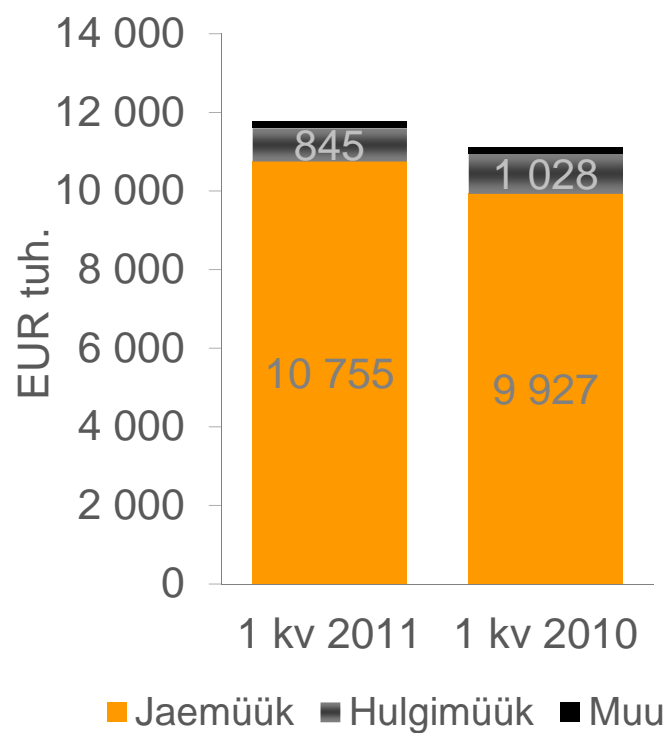
EUR tuh.	1 kv 2011	1 kv 2010	+/-
Müügitulu	11 771	11 047	6,6%
Brutokasum	5 891	5 124	15,0%
Ärikasum	-2 095	-2 004	4,5%
Puhaskasum	-2 364	-2 027	16,6%
Brutorentaablus	50,0%	46,4%	
Ärimentaablus	-17,8%	-18,1%	
Maksueelse kasumi rentaablus	-20,1%	-18,3%	
Puhasrentaablus	-20,1%	-18,5%	

Poed ja müügiplind

	31.03.2011	31.03.2010	+/-
Eesti	30	32	
Läti	29	36	
Leedu	22	23	
Ukraina	16	20	
Venemaa	15	15	
Poola	4	5	
Kauplused kokku	116	131	-15
Müügiplind (m²)	23 961	26 178	-2 217

Müügi kujunemine

Müük segmenditi



Müügi kasv

	1 kv
Keskmine müügipind (m ²)	-8%
Müügiefektiivsus	18%
Võrreldavate poodide müük	14%
Jaemüük	8%
Hulgimüük	-18%
Müük kokku	7%

Jaemüük regiooniti

EUR tuh.	1 kv 2011	1 kv 2010	+/-	Osakaal %
Balti riigid	6 416	5 776	11%	60%
Ida-Euroopa	4 037	3 808	6%	38%
Kesk-Euroopa	302	343	-12%	3%
Kokku	10 755	9 927	8%	100%

Jaemüük turuti

EUR tuh.	1 kv 2011	1 kv 2010	+/-	Osakaal %
Eesti	2 808	2 463	14%	26%
Läti	1 490	1 192	25%	14%
Leedu	2 118	2 121	0%	20%
Ukraina	1 494	1 583	-6%	14%
Venemaa	2 543	2 225	14%	24%
Poola	302	343	-12%	3%
Kokku	10 755	9 927	8%	100%

Jaemüük bränditi

EUR tuh.	1 kv 2011	1 kv 2010	+/-	Osakaal
Monton	5 641	5 228	8%	52%
Mosaic	3 417	3 362	2%	32%
Baltman	810	690	18%	8%
Ivo Nikkolo	882	618	43%	8%
Muu	5	30	-84%	0%
Kokku	10 755	9 927	8%	100%

Investeeringud

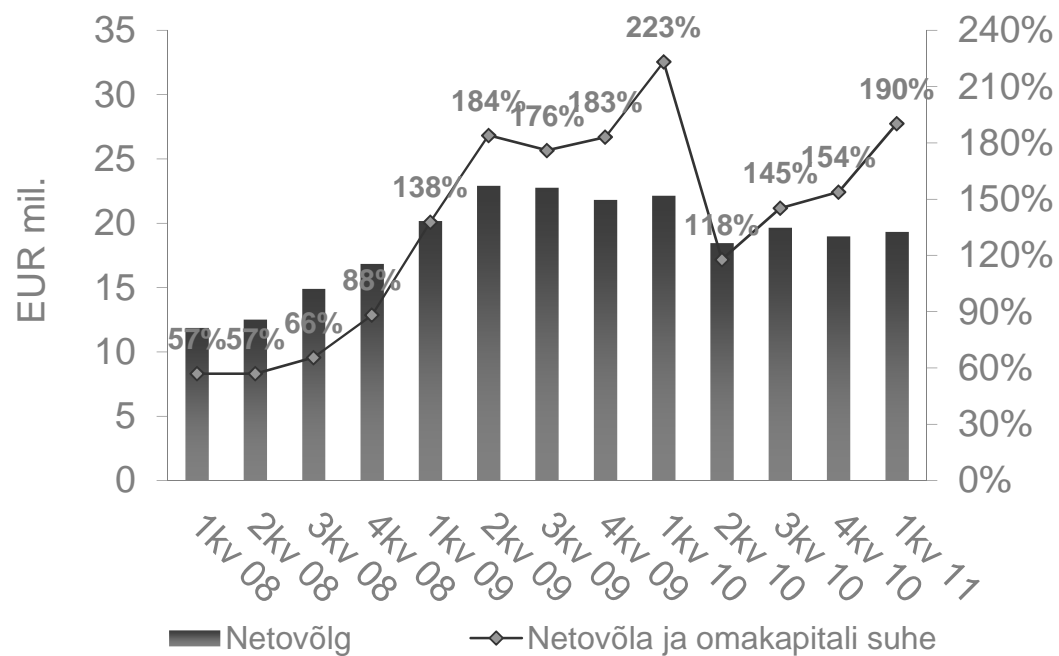
EUR miljon	1 kv 2011	1 kv 2010	+/-
Investeeringud kokku	0.03	0.06	-50%

- 1 kv 2011 jaevõrk: 4 sulgemist

Finantspositsioon

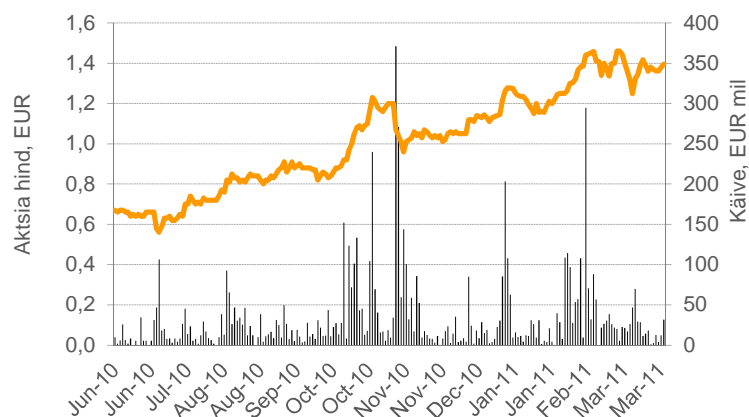
- 31.03.2011 pangalaenu kokku 19 886 tuhat eurot

Netovõlg ning netovõla ja omakapitali suhe



Aktsiainfo

Aktsia hind ja käive



EUR	2007	2008	2009	2010	3k 11
Aktsia hind	3,90	1,15	0,73	1,14	1,4
DPS	0	0	n/a	n/a	n/a
EPS	0,14	-0,07	-0,55	-0,27	-0,09
BVPS	1,16	1,02	0,64	0,45	0,38
P/E	27,9	Neg.	Neg.	Neg.	Neg.
P/BV	3,4	1,1	1,1	2,5	3,7

Aktsionäride struktuur (13.04.2011)

BMIG OÜ	16,89%
Skandinaviska Enskilda Banken AB clients	11,86%
ING LUXEMBOURG S.A.	11,82%
E. MIROGLIO S.A.	10,91%
Teised	48,52%
Kokku	100,0%

Aktsiate arv	27 494 850
Lahustava toimega aktsiad ja instrumendid	29 337 350
Eelisaktsiad	+4 000 000
Kokku	33 337 350
Turuväärtus EUR mil. (31.03.2011)	38,4
NASDAQ OMX sümbol	BLT1T
Bloombergi kood	BLT1T ET



Phone +372 630 2731

Fax +372 630 2814

www.baltikagroup.com/investors

Veerenni 24, 10135 Tallinn, Estonia

www.baltikagroup.com

www.montonfashion.com

www.mosaic-fashion.com

www.ivonikkolo.com

www.baltman.eu

