

BALTIKA GROUP

2 kv ja 6k 2011 tulemused

Juuli 2011



Ülevaade

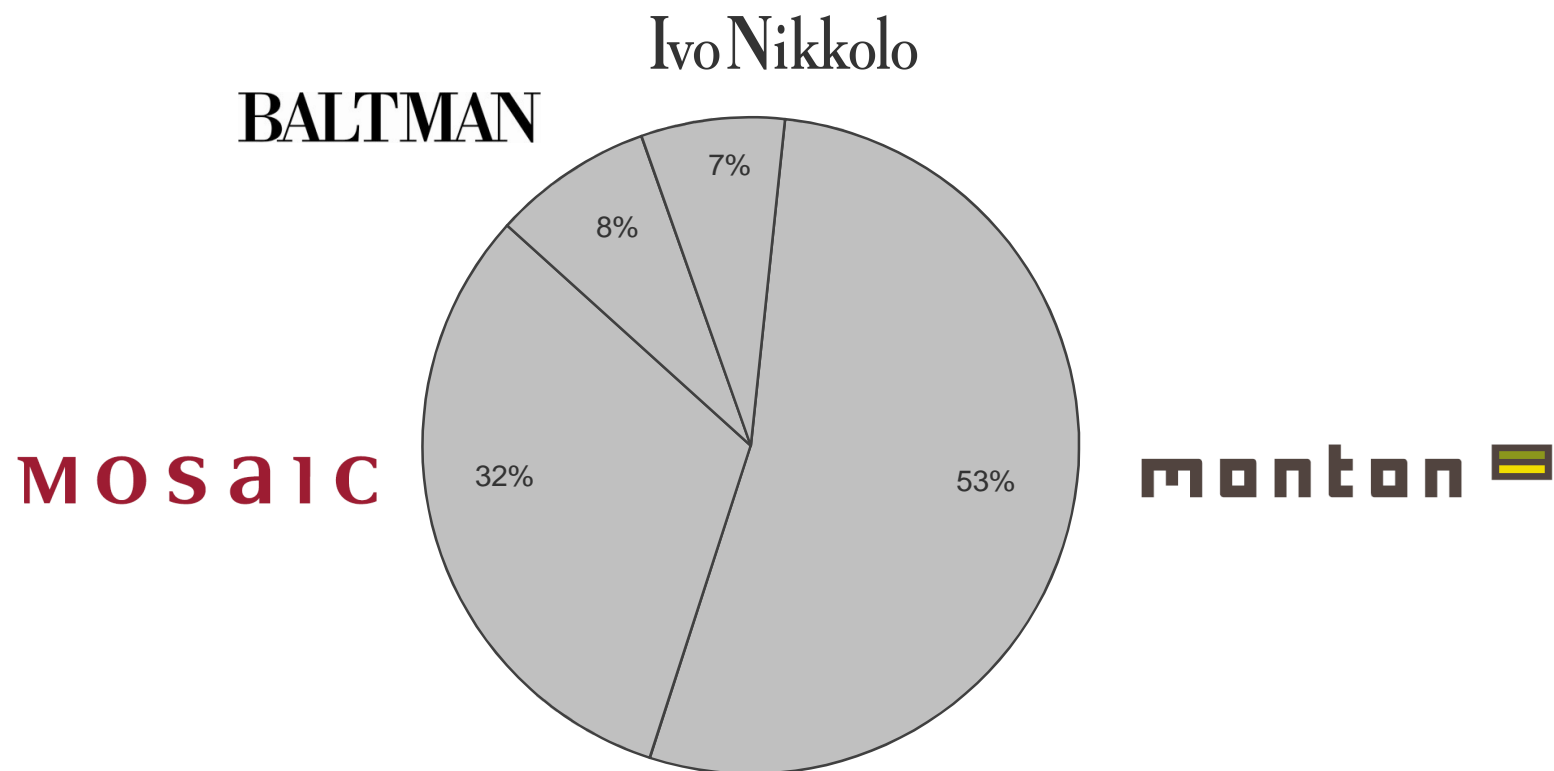
- Vertikaalselt integreeritud ärimudeliga moetoöstusettevõtte
- Neli brändi: Baltman, Monton, Mosaic ja Ivo Nikkolo
- Kuus jaeturgu: Eesti, Läti, Leedu, Venemaa, Ukraina ja Poola
- 116 poodi

BALTMAN
monton
MOSAIC
Ivo Nikkolo



BALTIKA BRÄNDID

Jaemüük bränditi, 6k 2011



Jaevõrk (30 juuni 2011)

	Monton	Mosaic	Baltman	Nikkolo	Multi-brand	Kokku	Pind (m2)
Eesti	7	10	5	5	3	30	5 775
Läti	3	6	1	2	3	15	3 281
Leedu	8	10	6	2	3	29	5 576
Ukraina	7	8	0	0	2	17	3 319
Venemaa	10	6	0	0	5	21	4 617
Poola	2	0	0	0	2	4	1 014
Kokku	37	40	12	9	18	116	23 582

monton

EUR tuh.	6k 2011	6k 2010	+/-
Monton	12 171	11 447	6%

- Monton on põnev kvaliteetmoe bränd, mis peegeldab globaalseid trende oma unikaalsel moel
- Kauplused Eestis, Lätis, Leedus, Venemaal, Ukrainas ja Poolas

MOSAIC

EUR tuh.	6k 2011	6k 2010	+/-
Mosaic	7 240	7 436	-3%

- Mosaici kolleksioon on suunatud naistele ja meestele, kes on praktilise mõttelaadiga, lojaalsed ja aktiivsed ning hindavad toote hinna ja kvaliteedi suhet
- Kauplused Eestis, Lätis, Leedus, Venemaal, Ukrainas ja Poolas

BALTMAN

EUR tuh.	6k 2011	6k 2010	+/-
Baltman	1 806	1 597	13%

- Prestižne elustiilibränd meestele, mis pakub stilset ja klassikalist väga kõrgekvaliteedilist riietust, personaalset teenindust ning mugavat ostukeskkonda
- Kauplused Eestis, Lätis ja Leedus

Ivo Nikkolo

EUR tuh.	6k 2011	6k 2010	+/-
Ivo Nikkolo	1 614	1 386	16%

- Ivo Nikkolo on unikaalse disainerkäekirjaga moebränd, mis pakub elamusi läbi isikupära väärtustamise ja tervikliku elustiilikollektsiooni
- Baltika omandas brändi 2006. aasta septembris
- Kauplused Eestis, Lätis ja Leedus

FINANTSILINE ÜLEVAADE

Põhinäitajad

EUR tuh.	2 kv 2011	2 kv 2010	+/-
Müügitulu	12 642	12 591	0,4%
Brutokasum	7 315	7 027	4,1%
Ärikasum	-99	-511	-80,6%
Puhaskasum	-444	-886	-49,9%
Brutorentaablus	57,9%	55,8%	
Ärimentaablus	-0,8%	-4,1%	
Maksueelse kasumi rentaablus	-3,5%	-6,8%	
Puhasrentaablus	-3,5%	-7,0%	

Põhinäitajad

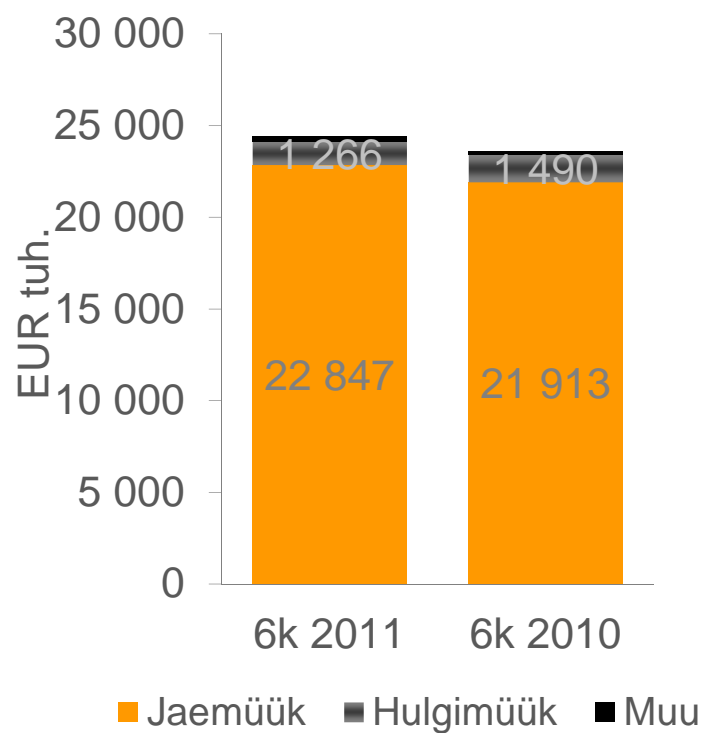
EUR tuh.	6k 2011	6k 2010	+/-
Müügitulu	24 413	23 638	3,3%
Brutokasum	13 206	12 151	8,7%
Ärikasum	-2 194	-2 514	-12,7%
Puhaskasum	-2 808	-2 912	-3,6%
Brutorentaablus	54,1%	51,4%	
Ärirentaablus	-9,0%	-10,6%	
Maksueelse kasumi rentaablus	-11,5%	-12,2%	
Puhasrentaablus	-11,5%	-12,3%	
Omakapitali tootlus	-51,5%	-60,8%	
Koguvarde tootlus	-15,6%	-15,3%	

Poed ja müügi pind

	30.06.2011	30.06.2010	+/-
Eesti	30	31	
Läti	15	15	
Leedu	29	35	
Ukraina	17	20	
Venemaa	21	22	
Poola	4	5	
Kauplused kokku	116	128	-12
Müügi pind (m²)	23 582	25 730	-2 148

Müügi kujunemine

Müük segmenditi



Müügi kasv

	2 kv	6k
Keskmine müügipind (m2)	-9%	-8%
Müügiefektiivsus	10%	14%
Võrreldavate poodide müük	10%	13%
Jaemüük	1%	4%
Hulgimüük	-9%	-15%
Müük kokku	0%	3%

Jaemüük regiooniti

EUR tuh.	2 kv 2011	2 kv 2010	+/-	Osakaal
Balti riigid	7 771	7 253	7%	64%
Ida-Euroopa	4 018	4 370	-8%	33%
Kesk-Euroopa	303	363	-17%	3%
Kokku	12 092	11 986	1%	100%

Jaemüük regiooniti

EUR tuh.	6k 2011	6k 2010	+/-	Osakaal
Balti riigid	14 187	13 029	9%	62%
Ida-Euroopa	8 055	8 179	-2%	35%
Kesk-Euroopa	605	705	-14%	3%
Kokku	22 847	21 913	4%	100%

Jaemüük turuti

EUR tuh.	6k 2011	6k 2010	+/-	Osakaal
Eesti	6 456	5 689	13%	28%
Läti	3 279	2 808	17%	14%
Leedu	4 452	4 532	-2%	19%
Ukraina	2 974	3 357	-11%	13%
Venemaa	5 081	4 822	5%	22%
Poola	605	705	-14%	3%
Kokku	22 847	21 913	4%	100%

Jaemüük bränditi

EUR tuh.	6k 2011	6k 2010	+/-	Osakaal
Monton	12 171	11 447	6%	53%
Mosaic	7 240	7 436	-3%	32%
Baltman	1 806	1 597	13%	8%
Ivo Nikkolo	1 614	1 386	16%	7%
Muu	16	47	-66%	0%
Kokku	22 847	21 913	4%	100%

Investeeringud

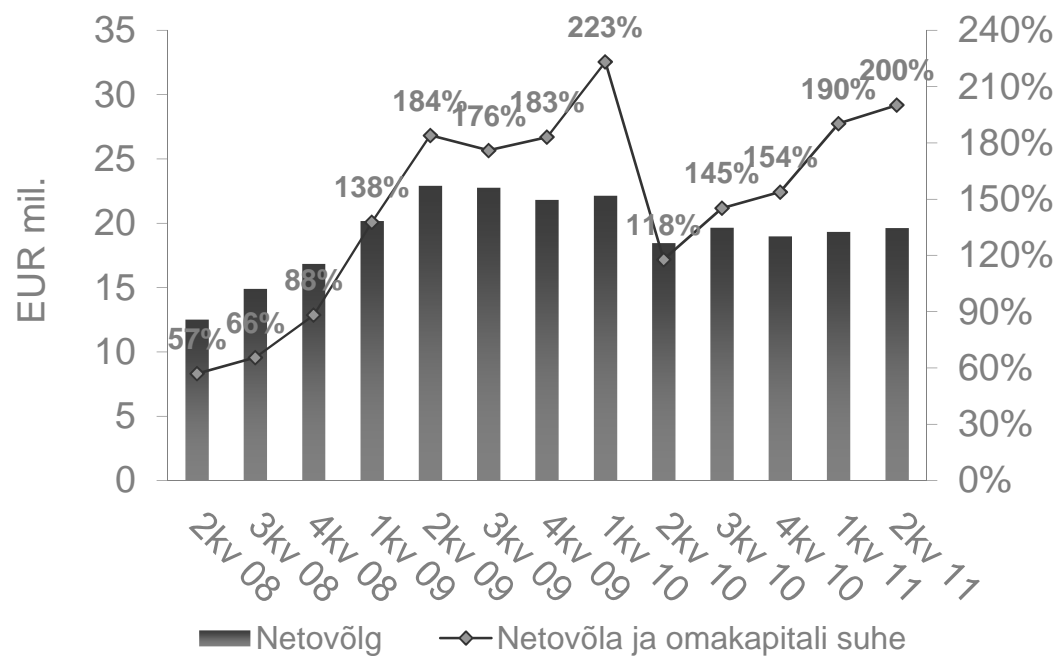
EUR miljon	6k 2011	6k 2010	+/-
Investeeringud kokku	0.04	0.1	-60%

- 6k 2011 jaevõrk: 5 sulgemist, 1 avamine

Finantspositsioon

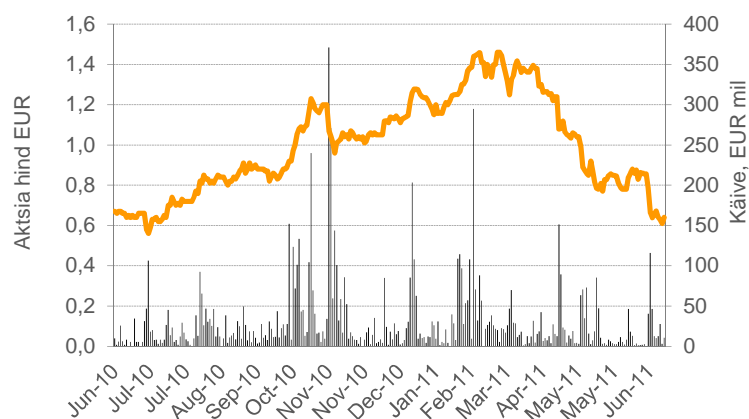
- 30.06.2011 pangalaenu kokku 20 552 tuhat eurot

Netovõlg ning netovõla ja omakapitali suhe



Aktsiainfo

Aktsia hind ja käive



EUR	2007	2008	2009	2010	6k 11
Aktsiate arv mil.	18,64	18,64	18,64	27,49	31,49
Aktsia hind	3,90	1,15	0,73	1,14	0,66
DPS	0	0	n/a	n/a	n/a
EPS	0,14	-0,07	-0,55	-0,27	-0,10
BVPS	1,16	1,02	0,64	0,45	0,31
P/E	27,9	Neg.	Neg.	Neg.	Neg.
P/BV	3,4	1,1	1,1	2,5	2,1

Aktsionäride struktuur (07.07.2011)

ING LUXEMBOURG S.A.	17,77%
BMIG OÜ	15,15%
Skandinaviska Enskilda Banken Ab Clients	10,35%
E. MIROGLIO S.A.	9,53%
SVENSKA HANDELSBANKEN CLIENTS	6,06%
Teised	41,14%
Kokku	100%

Aktsiate arv	31 494 850
Lahustava toimega aktsiad ja instrumendid	33 337 350
Kokku	33 337 350
Turuväärtus EUR mil. (30.06.2011)	20,66
NASDAQ OMX sümbol	BLT1T
Bloombergi kood	BLT1T ET

Phone +372 630 2731

Fax +372 630 2814

www.baltikagroup.com/investors

Veerenni 24, 10135 Tallinn, Estonia

www.baltikagroup.com

www.montonfashion.com

www.mosaic-fashion.com

www.ivonikkolo.com

www.baltman.eu

