

BALTIKA GROUP

3 kv ja 9k 2011 tulemused

Jaanuar 2012



Ülevaade

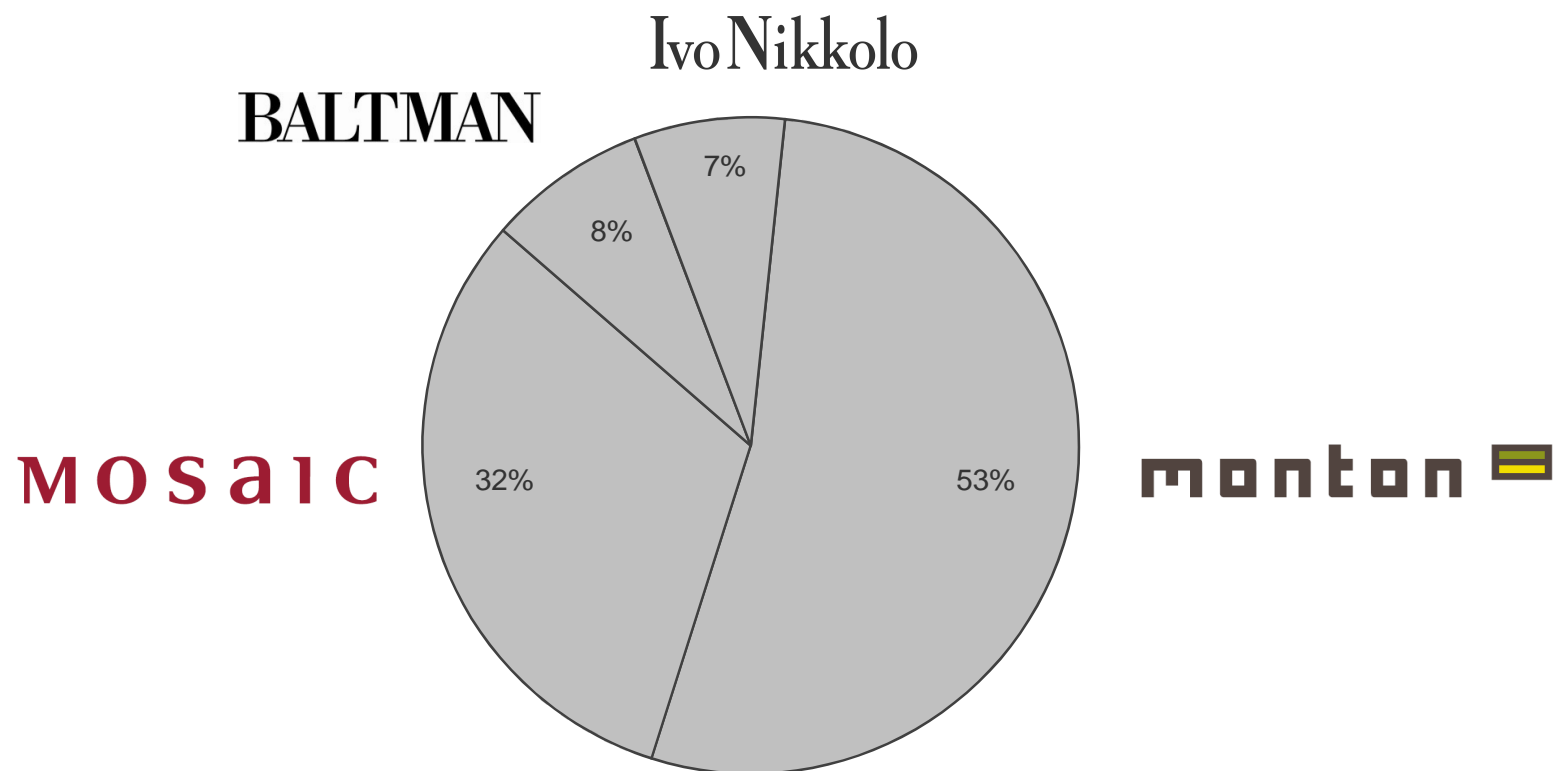
- Vertikaalselt integreeritud ärimudeliga moetoöstusettevõtte
- Neli brändi: Baltman, Monton, Mosaic ja Ivo Nikkolo
- Viis jaeturgu: Eesti, Läti, Leedu, Venemaa ja Ukraina
- 115 poodi

BALTMAN
monton
MOSAIC
Ivo Nikkolo



BALTIKA BRÄNDID

Jaemüük bränditi, 9k 2011



Jaevõrk (30 september 2011)

	Monton	Mosaic	Baltman	Nikkolo	Multi-brand	Kokku	Pind (m2)
Eesti	7	10	5	5	2	29	5 688
Läti	3	5	1	2	4	15	3 381
Leedu	9	10	6	2	2	29	5 576
Ukraina	13	7	0	0	4	24	4 974
Venemaa	8	8	0	0	2	18	3 546
Kokku	40	40	12	9	14	115	23 165

monton

EUR tuh.	9k 2011	9k 2010	+/-
Monton	18 757	17 957	4%

- Monton on põnev kvaliteetmoe bränd, mis peegeldab globaalseid trende oma unikaalsel moel
- Kauplused Eestis, Lätis, Leedus, Venemaal ja Ukrainas

MOSAIC

EUR tuh.	9k 2011	9k 2010	+/-
Mosaic	11 101	11 552	-4%

- Mosaici kollektsioon on suunatud naistele ja meestele, kes on praktilise mõttelaadiga, lojaalsed ja aktiivsed ning hindavad toote hinna ja kvaliteedi suhet
- Kauplused Eestis, Lätis, Leedus, Venemaal ja Ukrainas

BALTMAN

EUR tuh.	9k 2011	9k 2010	+/-
Baltman	2 768	2 376	16%

- Prestižne elustiilibränd meestele, mis pakub stilset ja klassikalist väga kõrgekvaliteedilist riietust, personaalset teenindust ning mugavat ostukeskkonda
- Kauplused Eestis, Lätis ja Leedus

Ivo Nikkolo

EUR tuh.	9k 2011	9k 2010	+/-
Ivo Nikkolo	2 615	2 374	10%

- Ivo Nikkolo on unikaalse disainerkäekirjaga moebränd, mis pakub elamusi läbi isikupära väärtustamise ja tervikliku elustiilikollektsiooni
- Baltika omandas brändi 2006. aasta septembris
- Kauplused Eestis, Lätis ja Leedus

FINANTSILINE ÜLEVAADE

Põhinäitajad

EUR tuh.	3 kv 11	3 kv 10	+/-
Müügitulu	13 511	13 486	0,2%
Brutokasum	6 677	6 571	1,6%
Ärikasum	-732	-1 743	-58,0%
Puhaskasum	-1 172	-2 141	-45,3%
Brutorentaablus	49,4%	48,7%	
Ärirentaablus	-5,4%	-12,9%	
Maksueelse kasumi rentaablus	-8,6%	-15,6%	
Puhasrentaablus	-8,7%	-15,9%	

Põhinäitajad

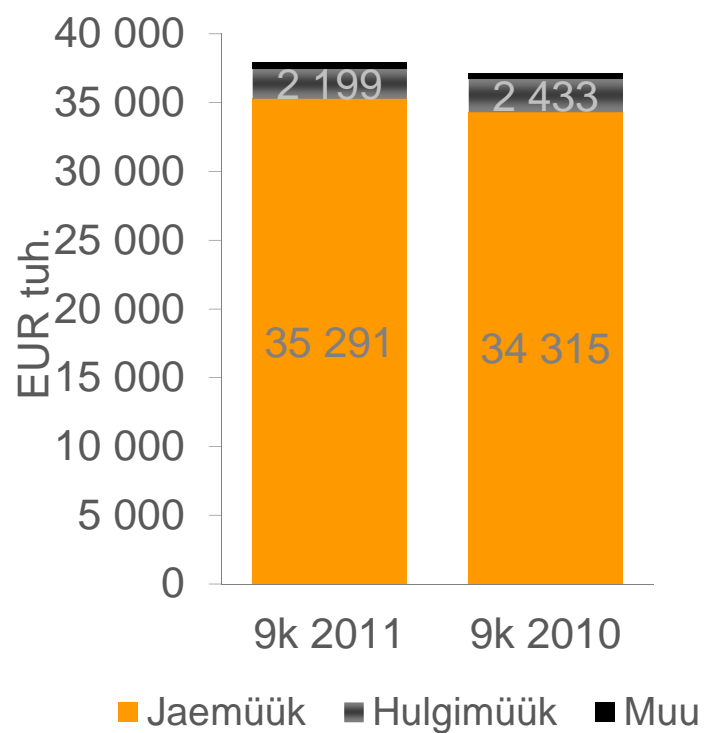
EUR tuh.	9k 11	9k 10	+/-
Müügitulu	37 924	37 124	2,2%
Brutokasum	19 883	18 722	6,2%
Ärikasum	-2 926	-4 258	-31,3%
Puhaskasum	-3 980	-5 053	-21,2%
Brutorentaablus	52,4%	50,4%	
Ärimentaablus	-7,7%	-11,5%	
Maksueelse kasumi rentaablus	-10,4%	-13,4%	
Puhasrentaablus	-10,5%	-13,6%	
Omakapitali tootlus	-48,0%	-61,7%	
Koguvarede tootlus	-13,5%	-16,5%	

Poed ja müügi pind

	30.09.2011	30.09.2010	+/-
Eesti	29	31	
Läti	15	15	
Leedu	29	32	
Ukraina	18	18	
Venemaa	24	22	
Poola	0	5	
Kauplused kokku	115	123	-8
Müügi pind (m²)	23 165	24 794	-1 629

Müügi kujunemine

Müük segmenditi



Müügi kasv

	3 kv	9K
Keskmine müügipind (m2)	-7%	-8%
Müügiefektiivsus	8%	12%
Võrreldavate poodide müük	11%	11%
Jaemüük	0%	3%
Hulgimüük	-1%	-10%
Müük kokku	0%	2%



Jaemüük regiooniti

EUR tuh.	3 kv 11	3 kv 10	+/-	Osakaal %
Balti riigid	8 046	7 481	8%	65%
Ida-Euroopa	4 265	4 561	-6%	34%
Kesk-Euroopa	133	359	-63%	1%
Kokku	12 444	12 401	0%	100%

Jaemüük regiooniti

EUR tuh.	9k 11	9k 10	+/-	Osakaal %
Balti riigid	22 233	20 509	8%	63%
Ida-Euroopa	12 320	12 740	-3%	35%
Kesk-Euroopa	738	1 065	-31%	2%
Kokku	35 291	34 315	3%	100%

Jaemüük turuti

EUR thousand	9k 11	9k 10	+/-	Osakaal %
Eesti	10 126	8 984	13%	29%
Läti	5 167	4 454	16%	15%
Leedu	6 940	7 071	-2%	20%
Ukraina	4 663	5 186	-10%	13%
Venemaa	7 657	7 555	1%	22%
Poola	738	1 065	-31%	2%
Kokku	35 291	34 315	3%	100%

Jaemüük bränditi

EUR tuh	9k 11	9k 10	+/-	Osakaal %
Monton	18 757	17 957	4%	53%
Mosaic	11 101	11 552	-4%	32%
Baltman	2 768	2 376	16%	8%
Ivo Nikkolo	2 615	2 374	10%	7%
Muud	49	55	-9%	0%
Kokku	35 291	34 315	3%	100%

Investeeringud

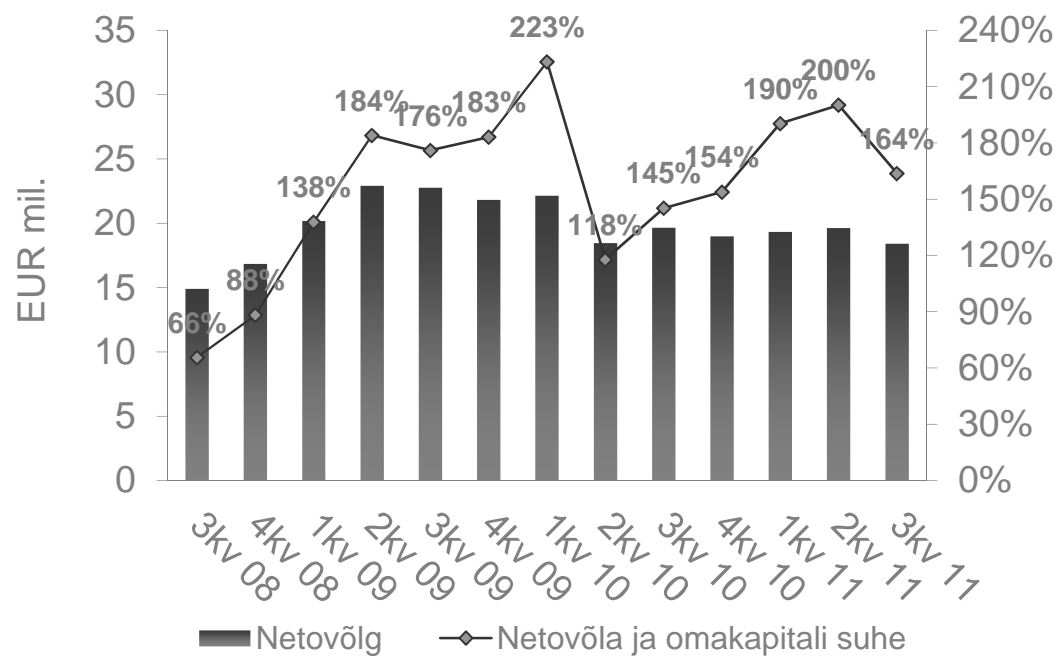
EUR miljon	9k 2011	9k 2010	+/-
Investeeringud kokku	0,21	0,20	5%

- 9k 2011 jaevõrk: 11 sulgemist, 6 avamist

Finantspositsioon

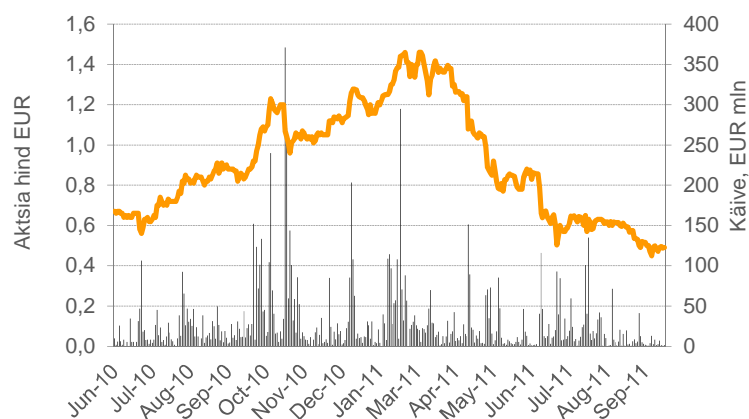
- 30.09.2011 pangalaenu kokku 18 948 tuhat eurot

Netovõlg ning netovõla ja omakapitali suhe



Aktsiainfo

Aktsia hind ja käive



Aktsionäride struktuur (14.10.2011)

ING LUXEMBOURG S.A.	21,21%
E. MIROGLIO S.A.	13,88%
BMIG OÜ	13,33%
Skandinaviska Enskilda Banken Ab Clients	10,03%
SVENSKA HANDELSBANKEN CLIENTS ACCOUNT	5,31%
Clearstream Banking Luxembourg S.A. Clients	5,11%
Teised	31,13%
Kokku	100%

EUR	2007	2008	2009	2010	9k 11
Aktsiate arv (18,64	18,64	18,64	27,49	35,79
Aktsia hind	3,90	1,15	0,73	1,14	0,50
DPS	0	0	n/a	n/a	n/a
EPS	0,14	-0,07	-0,55	-0,27	-0,13
BVPS	1,16	1,02	0,64	0,45	0,31
P/E	27,9	Neg.	Neg.	Neg.	Neg.
P/BV	3,4	1,1	1,1	2,5	1,6

Aktisate arv	35 794 850
Lahustava toimega aktsiad ja instrumendid	37 637 350
Kokku	37 637 350
Turuväärtus EUR mil. (30.09.2011)	17,90
NASDAQ OMX sümbol	BLT1T
Bloombergi kood	BLT1T ET

Phone +372 630 2731

Fax +372 630 2814

www.baltikagroup.com/investors

Veerenni 24, 10135 Tallinn, Estonia

www.baltikagroup.com

www.montonfashion.com

www.mosaic-fashion.com

www.ivonikkolo.com

www.baltman.eu

