

BALTIKA GROUP

4 kv ja 12k 2011 tulemused

Märts 2012



Ülevaade

- Vertikaalselt integreeritud ärimudeliga moetoöstusettevõtte
- Neli brändi: Baltman, Monton, Mosaic ja Ivo Nikkolo
- Viis jaeturgu: Eesti, Läti, Leedu, Venemaa ja Ukraina
- 115 poodi

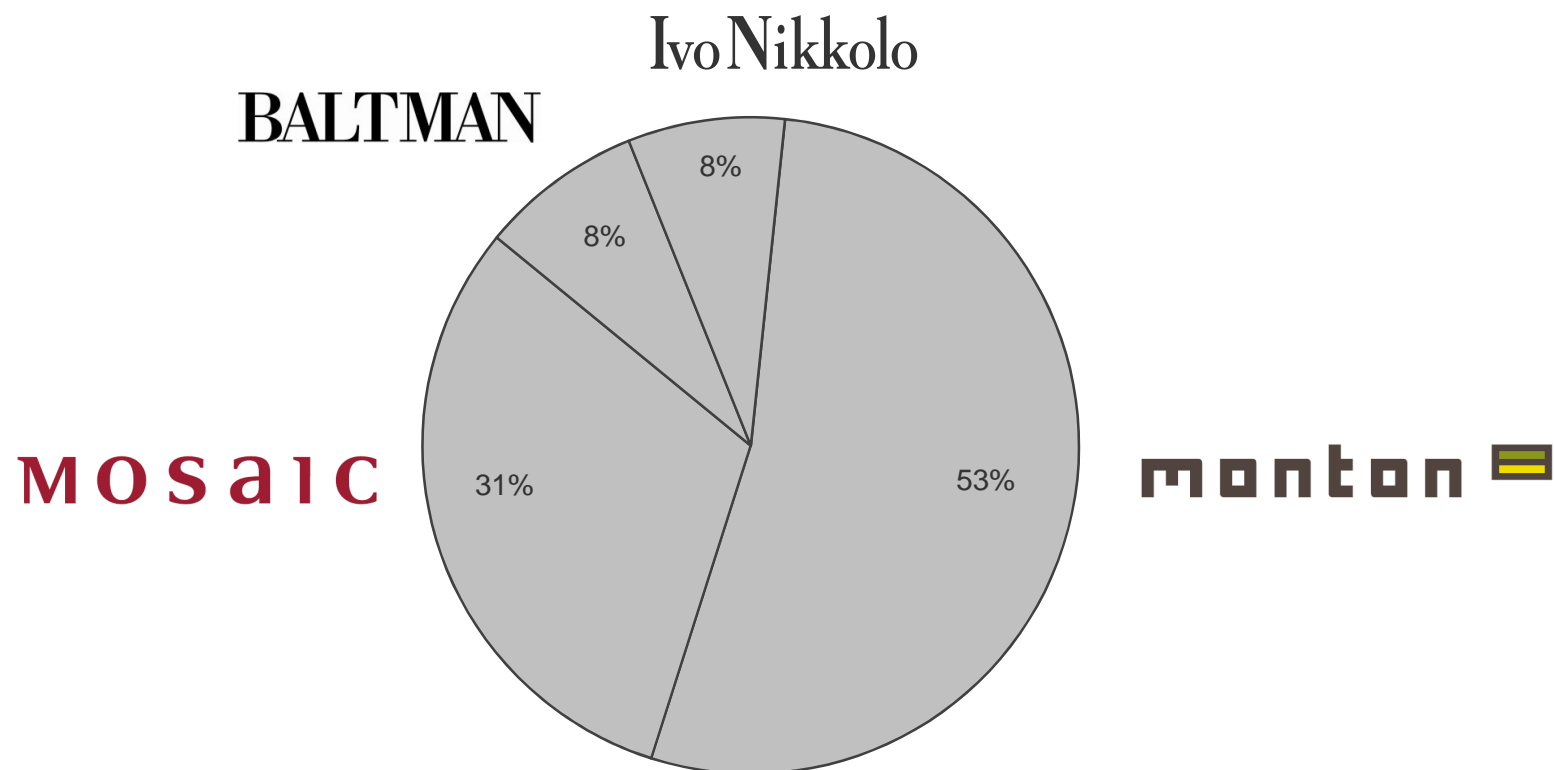
BALTMAN
monton
MOSAIC
Ivo Nikkolo



Baltika Group

BALTIKA BRÄNDID

Jaemüük bränditi, 12k 2011



Jaevõrk (31 detsember 2011)

	Monton	Mosaic	Baltman	Nikkolo	Multi-brand	Kokku	Pind (m2)
Eesti	7	10	5	5	2	29	5 688
Läti	3	5	2	2	4	16	3 461
Leedu	9	10	6	2	2	29	5 576
Ukraina	8	8	0	0	2	18	3 546
Venemaa	12	7	0	0	4	23	4 840
Kokku	39	40	13	9	14	115	23 111

monton

EUR tuh.	12k 11	12k 10	+/-
Monton	26 584	25 827	3%

- Monton on põnev kvaliteetmoe bränd, mis peegeldab globaalseid trende oma unikaalsel moel
- Kauplused Eestis, Lätis, Leedus, Venemaal ja Ukrainas

MOSAIC

EUR tuh.	12k 11	12k 10	+/-
Mosaic	15 584	15 928	-2%

- Mosaici kolleksioon on suunatud naistele ja meestele, kes on praktilise mõttelaadiga, lojaalsed ja aktiivsed ning hindavad toote hinna ja kvaliteedi suhet
- Kauplused Eestis, Lätis, Leedus, Venemaal ja Ukrainas

BALTMAN

EUR tuh.	12k 11	12k 10	+/-
Baltman	4 038	3 354	20%

- Prestižne elustiilibränd meestele, mis pakub stiilset ja klassikalist väga kõrgekvaliteedilist riietust, personaalset teenindust ning mugavat ostukeskkonda
- Kauplused Eestis, Lätis ja Leedus

Ivo Nikkolo

EUR tuh.	12k 2011	12k 2010	+/-
Ivo Nikkolo	3 855	3 461	11%

- Ivo Nikkolo on unikaalse disainerkäekirjaga moebränd, mis pakub elamusi läbi isikupära väärtustamise ja tervikliku elustiilikollektsiooni
- Baltika omandas brändi 2006. aasta septembris
- Kauplused Eestis, Lätis ja Leedus

FINANTSILINE ÜLEVAADE

Põhinäitajad

EUR tuh.	4 kv 2011	4 kv 2010	+/-
Müügitulu	15 485	15 084	2,7%
Brutokasum	8 484	8 314	2,0%
Ärikasum	-1 524	-461	230,6%
Puhaskasum	-1 880	-1 279	47,0%
Brutorentaablus	54,8%	55,1%	
Ärimentaablus	-9,8%	-3,1%	
Maksueelse kasumi rentaablus	-11,9%	-6,3%	
Puhasrentaablus	-12,1%	-8,5%	

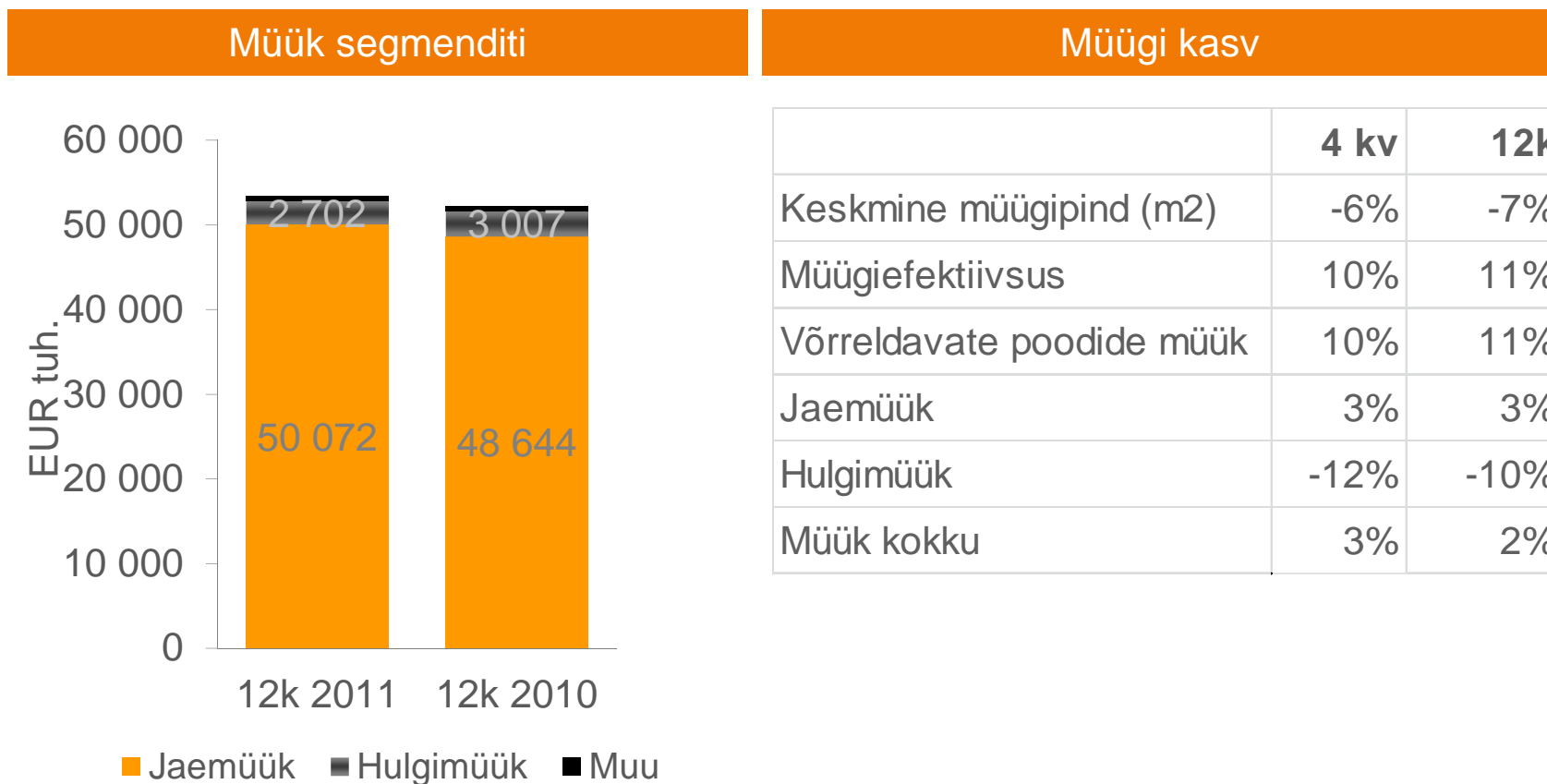
Põhinäitajad

EUR tuh.	12k 11	12k 10	+/-
Müügitulu	53 409	52 207	2,3%
Brutokasum	28 367	27 036	4,9%
Ärikasum	-4 450	-4 719	-5,7%
Puhaskasum	-5 860	-6 332	-7,5%
Brutorentaablus	53,1%	51,8%	
Ärirentaablus	-8,3%	-9,0%	
Maksueelse kasumi rentaablus	-10,8%	-11,3%	
Puhasrentaablus	-11,0%	-12,1%	
Omakapitali tootlus	-54,8%	-52,6%	
Koguvarde tootlus	-15,1%	-14,9%	

Poed ja müügi pind

	31.12.2011	31.12.2010	+/-
Eesti	29	30	
Läti	16	15	
Leedu	29	31	
Ukraina	18	17	
Venemaa	23	23	
Poola	0	4	
Kauplused kokku	115	120	-5
Müügi pind (m²)	23 111	24 424	-1 313

Müügi kujunemine



Jaemüük regiooniti

EUR tuh.	4 kv 11	4 kv 10	+/-	Osaklaal %
Balti riigid	9 975	8 832	13%	67%
Ida-Euroopa	4 806	5 054	-5%	33%
Kesk-Euroopa	0	444	-100%	0%
Kokku	14 781	14 329	3%	100%

Jaemüük regiooniti

EUR tuh.	12k 11	12k 10	+/-	Osaklaal %
Balti riigid	32 208	29 341	10%	64%
Ida-Euroopa	17 126	17 794	-4%	34%
Kesk-Euroopa	738	1 508	-51%	1%
Kokku	50 072	48 644	3%	100%

Jaemüük turuti

EUR tuh.	12k 11	12k 10	+/-	Osaklaal %
Eesti	14 676	13 037	13%	29%
Läti	7 613	6 450	18%	15%
Leedu	9 919	9 854	1%	20%
Ukraina	6 624	7 161	-8%	13%
Venemaa	10 502	10 633	-1%	21%
Poola	738	1 508	-51%	1%
Kokku	50 072	48 644	3%	100%

Jaemüük bränditi

EUR tuh.	12k 11	12k 10	+/-	Osakaal %
Monton	26 584	25 827	3%	53%
Mosaic	15 584	15 928	-2%	31%
Baltman	4 038	3 354	20%	8%
Ivo Nikkolo	3 855	3 461	11%	8%
Muud	11	73	-85%	0%
Kokku	50 072	48 644	3%	100%

Investeeringud

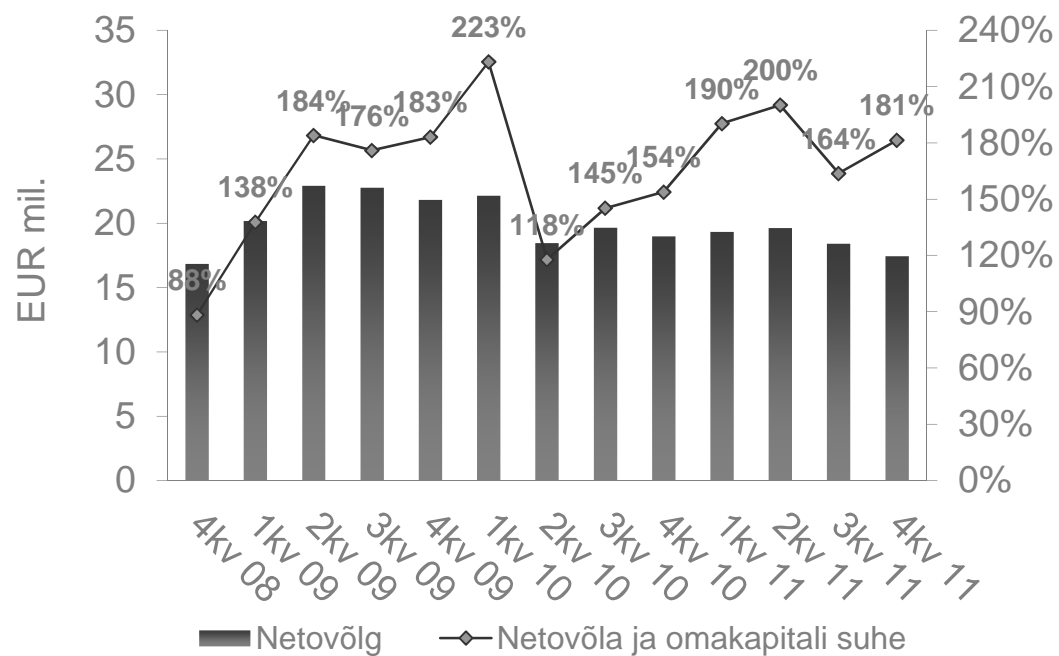
EUR miljon	12k 2011	12K 2010	+/-
Investeeringud kokku	0.3	0.4	-25%

- 2011 jaevõrk: 12 sulgemist, 7 avamist

Finantspositsioon

- 31.12.2011 pangalaenu kokku 18 322 tuhat eurot

Netovõlg ning netovõla ja omakapitali suhe



Aktsiainfo

Aktsia hind ja käive



Aktsionäride struktuur (10.02.2012)

ING LUXEMBOURG S.A.	21,21%
E. MIROGLIO S.A.	13,88%
BMIG OÜ	13,27%
Skandinaviska Enskilda Banken Ab Clients	10,03%
SVENSKA HANDELSBANKEN CLIENTS ACCOUNT	5,29%
Teised	36,32%
Kokku	100%

EUR	2007	2008	2009	2010	2011
Aktsiate arv (mil.)	18,64	18,64	18,64	27,49	35,79
Aktsia hind	3,90	1,15	0,73	1,14	0,30
DPS	0	0	n/a	n/a	n/a
EPS	0,14	-0,07	-0,55	-0,27	-0,19
BVPS	1,16	1,02	0,64	0,45	0,27
P/E	27,9	Neg.	Neg.	Neg.	Neg.
P/BV	3,4	1,1	1,1	2,5	1,1

Aktisate arv	35 794 850
Lahustava toimega aktsiad ja instrumendid	37 637 350
Kokku	37 637 350
Turuväärtus EUR mil. (30.09.20)	10,74
NASDAQ OMX sümbol	BLT1T
Bloombergi kood	BLT1T ET



Phone +372 630 2731

Fax +372 630 2814

www.baltikagroup.com/investors

Veerenni 24, 10135 Tallinn, Estonia

www.baltikagroup.com

www.montonfashion.com

www.mosaic-fashion.com

www.ivonikkolo.com

www.baltman.eu

