

BALTIKA GROUP

1 kv 2012 results

Mai 2012



Ülevaade

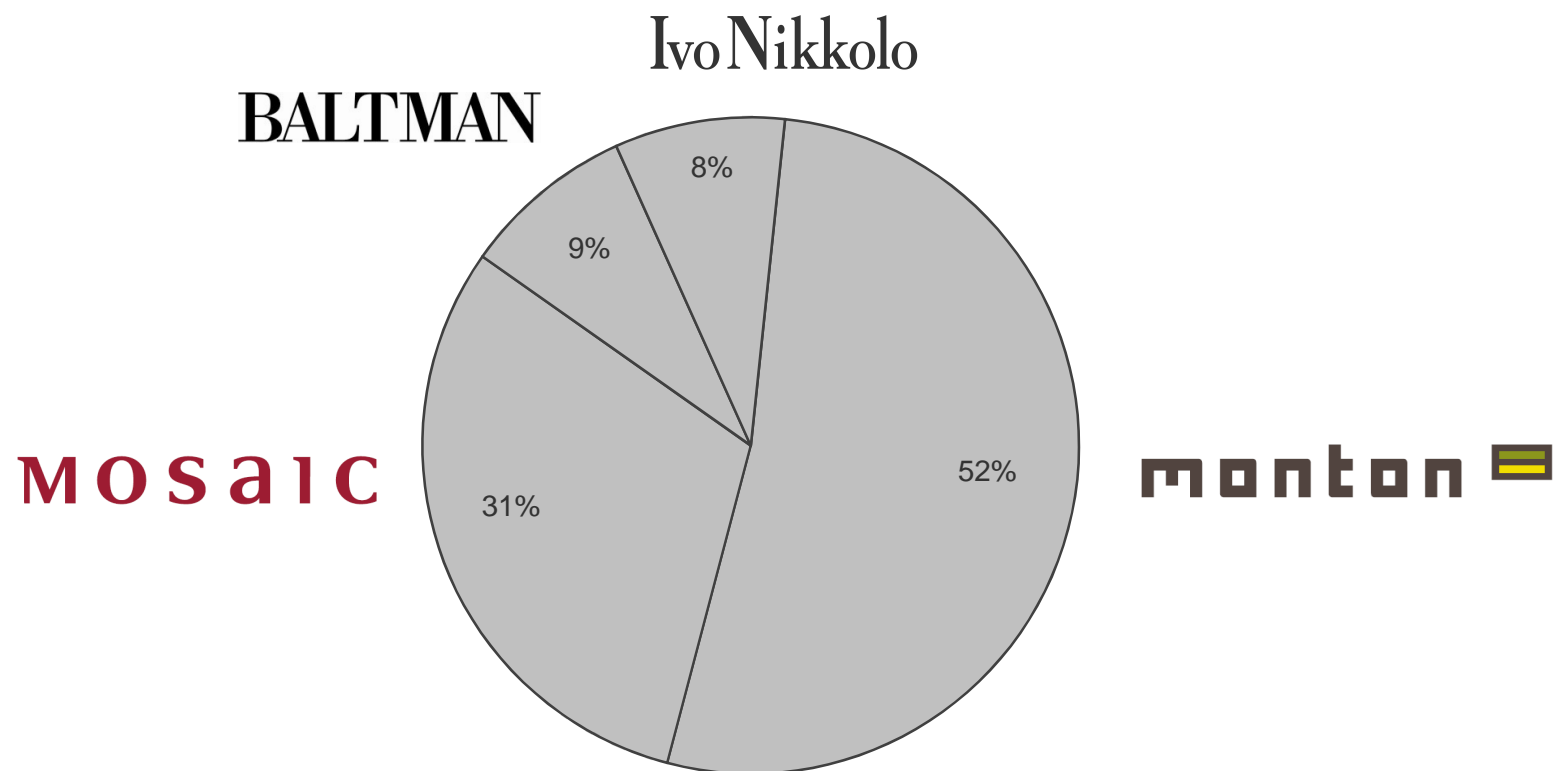
- Vertikaalselt integreeritud ärimudeliga moetoöstusettevõtte
- Neli brändi: Baltman, Monton, Mosaic ja Ivo Nikkolo
- Viis jaeturgu: Eesti, Läti, Leedu, Venemaa ja Ukraina
- 108 poodi

BALTMAN
monton
MOSAIC
Ivo Nikkolo



BALTIKA BRÄNDID

Jaemüük bränditi, 1 kv 2012



Jaevõrk (31 märts 2012)

	Monton	Mosaic	Baltman	Nikkolo	Multi-brand	Kokku	Pind (m2)
Eesti	7	9	5	5	3	29	5 688
Läti	3	4	2	2	4	15	3 217
Leedu	8	10	5	2	3	28	5 504
Ukraina	7	7	0	0	3	17	3 358
Venemaa	9	4	0	0	6	19	4 040
Kokku	34	34	12	9	19	108	21 807

monton

EUR tuh.	1 kv 2012	1 kv 2011	+/-
Monton	6 037	5 641	7%

- Monton on põnev kvaliteetmoe bränd, mis peegeldab globaalseid trende oma unikaalsel moel
- Kauplused Eestis, Lätis, Leedus, Venemaal, Ukrainas ja Poolas

MOSAIC

EUR tuh.	1 kv 2012	1 kv 2011	+/-
Mosaic	3 531	3 417	3%

- Mosaici kolleksioon on suunatud naistele ja meestele, kes on praktilise mõttelaadiga, lojaalsed ja aktiivsed ning hindavad toote hinna ja kvaliteedi suhet
- Kauplused Eestis, Lätis, Leedus, Venemaal, Ukrainas ja Poolas

BALTMAN

EUR tuh.	1 kv 2012	1 kv 2011	+/-
Baltman	975	810	20%

- Prestižne elustiilibränd meestele, mis pakub stilset ja klassikalist väga kõrgekvaliteedilist riietust, personaalset teenindust ning mugavat ostukeskkonda
- Kauplused Eestis, Lätis ja Leedus

Ivo Nikkolo

EUR tuh.	1 kv 2012	1 kv 2011	+/-
Ivo Nikkolo	965	882	9%

- Ivo Nikkolo on unikaalse disainerkäekirjaga moebränd, mis pakub elamusi läbi isikupära väärtustamise ja tervikliku elustiilikollektsiooni
- Baltika omandas brändi 2006. aasta septembris
- Kauplused Eestis, Lätis ja Leedus

FINANTSILINE ÜLEVAADE

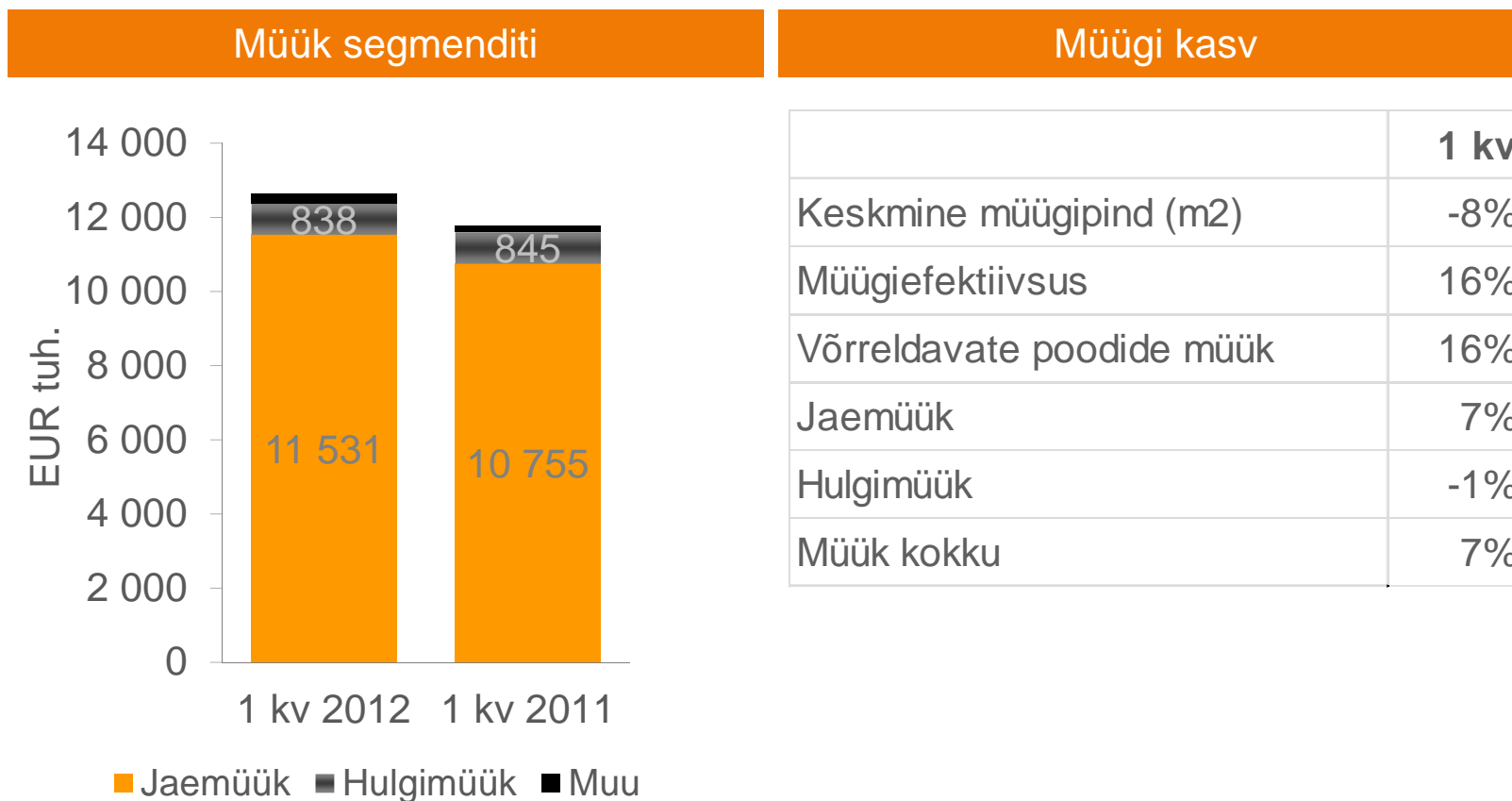
Põhinäitajad

EUR tuh.	1 kv 2012	1 kv 2011	+/-
Müügitulu	12 643	11 771	7,4%
Brutokasum	6 455	5 891	9,6%
Ärikasum	-790	-2 095	-62,3%
Puhaskasum	-1 043	-2 364	-55,9%
Brutorentaablus	51,1%	50,0%	
Ärimentaablus	-6,2%	-17,8%	
Maksueelse kasumi rentaablus	-8,1%	-20,1%	
Puhasrentaablus	-8,2%	-20,1%	

Poed ja müügi pind

	31.03.2012	31.03.2011	+/-
Eesti	29	30	
Läti	28	29	
Leedu	19	22	
Ukraina	17	16	
Venemaa	15	15	
Poola	0	4	
Kauplused kokku	108	116	-8
Müügiping (m²)	21 807	23 961	-2 154

Müügi kujunemine



Jaemüük regiooniti

EUR tuh.	1 kv 2012	1 kv 2011	+/-	Osakaal
Balti riigid	7 516	6 416	17%	65%
Ida-Euroopa	4 015	4 037	-1%	35%
Kesk-Euroopa	0	302	-100%	0%
Kokku	11 531	10 755	7%	100%

Jaemüük turuti

EUR tuh.	1 kv 2012	1 kv 2011	+/-	Osakaal
Eesti	3 305	2 808	18%	29%
Läti	1 895	1 490	27%	16%
Leedu	2 316	2 118	9%	20%
Ukraina	1 585	1 494	6%	14%
Venemaa	2 430	2 543	-4%	21%
Poola	0	302	-100%	0%
Kokku	11 531	10 755	7%	100%

Jaemüük bränditi

EUR tuh.	1 kv 2012	1 kv 2011	+/-	Osakaal
Monton	6 037	5 641	7%	52%
Mosaic	3 531	3 417	3%	31%
Baltman	975	810	20%	9%
Ivo Nikkolo	965	882	9%	8%
Muu	23	5	360%	0%
Kokku	11 531	10 755	7%	100%

Investeeringud

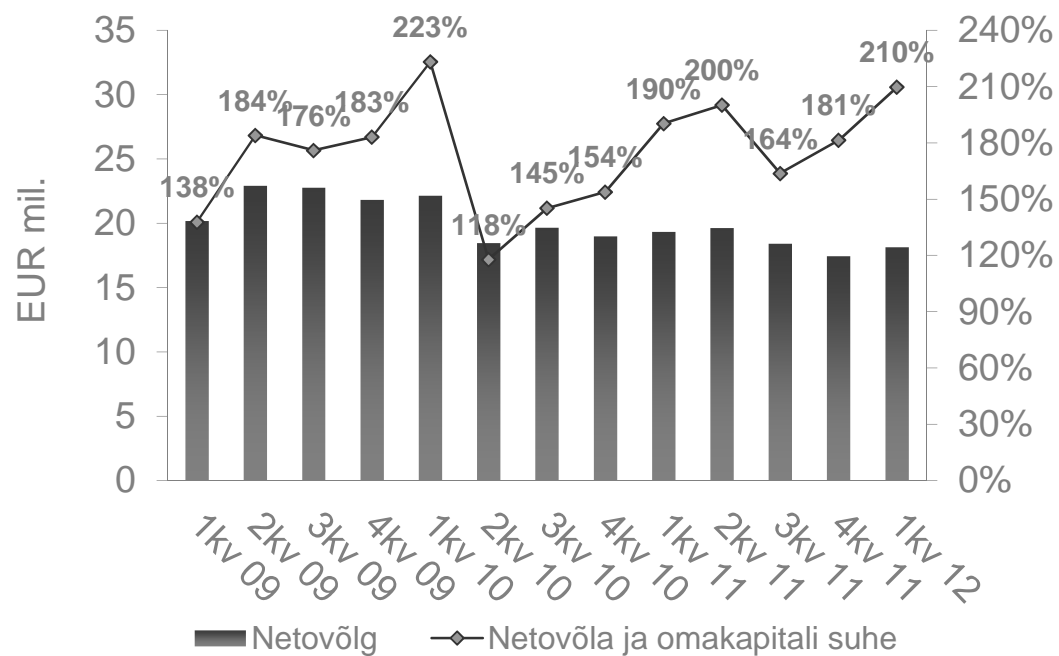
EUR miljon	1 kv 2012	1 kv 2011	+/-
Investeeringud kokku	0.06	0.03	100%

- 1 kv 2012 jaevõrk: 7 sulgemist

Finantspositsioon

- 31.03.2012 pangalaenu kokku 18 651 tuhat eurot

Netovõlg ning netovõla ja omakapitali suhe



Aktsiainfo

Aktsia hind ja käive



Aktsionäride struktuur (12.05.2012)

ING LUXEMBOURG S.A.	21,21%
Clearstream Banking Luxembourg S.A. Clients	17,98%
BMIG OÜ	13,27%
Skandinaviska Enskilda Banken Ab Clients	10,00%
Teised	37,54%
Kokku	100%

EUR	2008	2009	2010	2011	3k 12
Aktsiate arv mil.	18,64	18,64	27,49	35,79	35,79
Aktsia hind	1,15	0,73	1,14	0,30	0,40
DPS	0	n/a	n/a	n/a	n/a
EPS	-0,07	-0,55	-0,27	-0,19	-0,03
BVPS	1,02	0,64	0,45	0,27	0,24
P/E	Neg.	Neg.	Neg.	Neg.	Neg.
P/BV	1,1	1,1	2,5	1,1	1,7

Aktisate arv	35 794 850
Lahustava toimega aktsiad ja instrumendid	37 637 350
Kokku	37 637 350
Turuväärtus EUR mil. (31.03.2012)	14,32
NASDAQ OMX sümbol	BLT1T
Bloombergi kood	BLT1T ET



Phone +372 630 2731
Fax +372 630 2814
www.baltikagroup.com/investors
Veerenni 24, 10135 Tallinn, Estonia

www.baltikagroup.com
www.montonfashion.com
www.mosaic-fashion.com
www.ivoikkolo.com
www.baltman.eu

