

BALTIKA GROUP

3 kv ja 9 kuud 2012 tulemused

November 2012



Baltika Group

BALTMAN
manton
MOSAIC
Ivo Nikkolo

Ülevaade

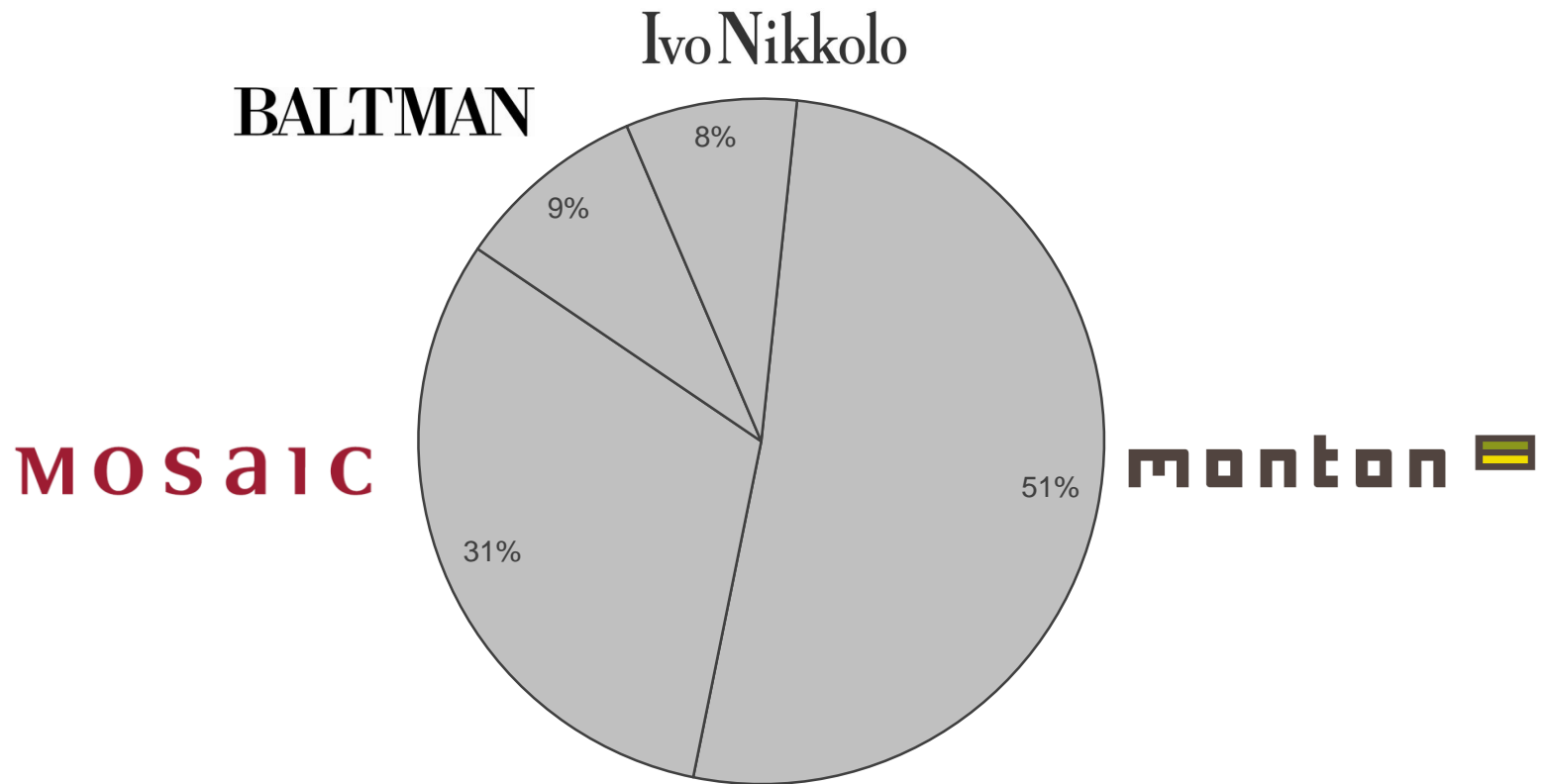
- Vertikaalselt integreeritud ärimudeliga moetoöstusettevõtte
- Neli brändi: Baltman, Monton, Mosaic ja Ivo Nikkolo
- Viis jaeturgu: Eesti, Läti, Leedu, Venemaa ja Ukraina
- 106 poodi

BALTMAN
monton
MOSAIC
Ivo Nikkolo



BALTIKA BRÄNDID

Jaemüük bränditi, 9 kuud 2012



Jaevõrk (30 september 2012)

	Monton	Mosaic	Baltman	Nikkolo	Multi-brand	Kokku	Pind (m ²)
Eesti	7	10	5	5	3	30	5 773
Läti	3	4	2	2	4	15	3 203
Leedu	6	10	5	2	5	28	5 686
Ukraina	6	7	0	0	3	16	3 084
Venemaa	8	3	0	0	6	17	3 790
Kokku	30	34	12	9	21	106	21 536



monton

Tuhat eurot	9k 2012	9k 2011	+/-
Monton	19 105	18 766	2%

- Monton on põnev kvaliteetmoe bränd, mis peegeldab globaalseid trende oma unikaalsel moel
- Kauplused Eestis, Lätis, Leedus, Venemaal ja Ukrainas



MOSAIC

Tuhat eurot	9k 2012	9k 2011	+/-
Mosaic	11 607	11 107	5%

- Mosaici kolleksioon on suunatud naistele ja meestele, kes on praktilise mõttelaadiga, lojaalsed ja aktiivsed ning hindavad toote hinna ja kvaliteedi suhet
- Kauplused Eestis, Lätis, Leedus, Venemaal ja Ukrainas



BALTMAN

Tuhat eurot	9k 2012	9k 2011	+/-
Baltman	3 303	2 769	19%

- Prestižne elustiilibränd meestele, mis pakub stilset ja klassikalist väga kõrgekvaliteedilist riietust, personaalset teenindust ning mugavat ostukeskkonda
- Kauplused Eestis, Lätis ja Leedus



Ivo Nikkolo

Tuhat eurot	9k 2012	9k 2011	+/-
Ivo Nikkolo	2 955	2 617	13%

- Ivo Nikkolo on unikaalse disainerkäekirjaga moebränd, mis pakub elamusi läbi isikupära väärtustamise ja tervikliku elustiilikollektsiooni
- Baltika omandas brändi 2006. aasta septembris
- Kauplused Eestis, Lätis ja Leedus



FINANTSILINE ÜLEVAADE

Põhinäitajad

EUR tuh.	3 kv 2012	3 kv 2011	+/-
Müügitulu	14 344	13 511	6,2%
Brutokasum	7 438	6 677	11,4%
Ärikasum	314	-732	-142,9%
Puhaskasum	201	-1 172	-117,2%
Brutorentaablus	51,9%	49,4%	
Ärirentaablus	2,2%	-5,4%	
Maksueelse kasumi rentaablus	1,4%	-8,6%	
Puhasrentaablus	1,4%	-8,7%	



Põhinäitajad

EUR tuh.	9k 2012	9k 2011	+/-
Müügitulu	40 144	37 924	5,9%
Brutokasum	21 638	19 883	8,8%
Ärikasum	491	-2 926	-116,8%
Puhaskasum	-270	-3 980	-93,2%
Brutorentaablus	53,9%	52,4%	
Ärirentaablus	1,2%	-7,7%	
Maksueelse kasumi rentaablus	-0,6%	-10,4%	
Puhasrentaablus	-0,7%	-10,5%	



Poed ja müügipind

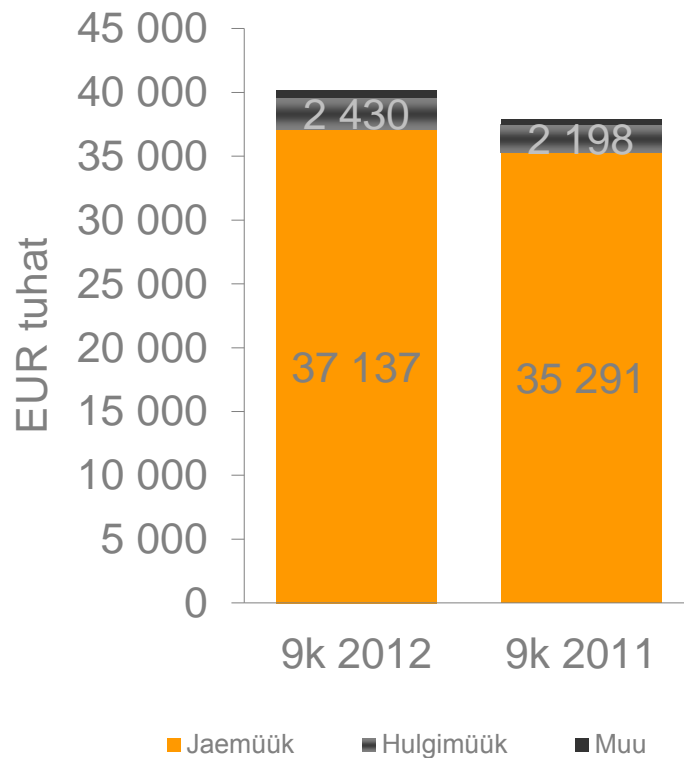
	30.09.2012	30.09.2011	+/-
Eesti	30	29	
Leedu	28	29	
Venemaa	17	24	
Ukraina	16	18	
Läti	15	15	
Poed kokku	106	115	-9
Müügipind kokku, m2	21 536	23 165	-1 629



Müügi kujunemine

Müük segmenditi

Müügi kasv



	3 kv	9 k
Keskmine müügipind (m ²)	-7%	-8%
Müügiefektiivsus	15%	14%
Võrreldavate poodide müük	13%	11%
Jaemüük	6%	5%
Hulgimüük	9%	11%
Müük kokku	6%	6%



Jaemüük regiooniti

EUR tuh.	3 kv 2012	3 kv 2011	+/-	Osakaal
Balti riigid	9 022	8 046	12%	68%
Ida-Euroopa	4 207	4 265	-1%	32%
Kesk-Euroopa	0	133	-100%	0%
Kokku	13 229	12 444	6%	100%

Jaemüük regiooniti

EUR tuh.	9k 2012	9k 2011	+/-	Osakaal
Balti riigid	25 026	22 233	13%	67%
Ida-Euroopa	12 111	12 320	-2%	33%
Kesk-Euroopa	0	738	-100%	0%
Kokku	37 137	35 291	5%	100%



Jaemüük turuti

EUR tuh.	3 kv 2012	3 kv 2011	+/-	Osakaal
Eesti	4 008	3 670	9%	30%
Läti	2 202	1 888	17%	17%
Leedu	2 812	2 488	13%	21%
Ukraina	1 768	1 689	5%	13%
Venemaa	2 439	2 576	-5%	18%
Poola	0	133	-100%	0%
Kokku	13 229	12 444	6%	100%



Jaemüük turuti

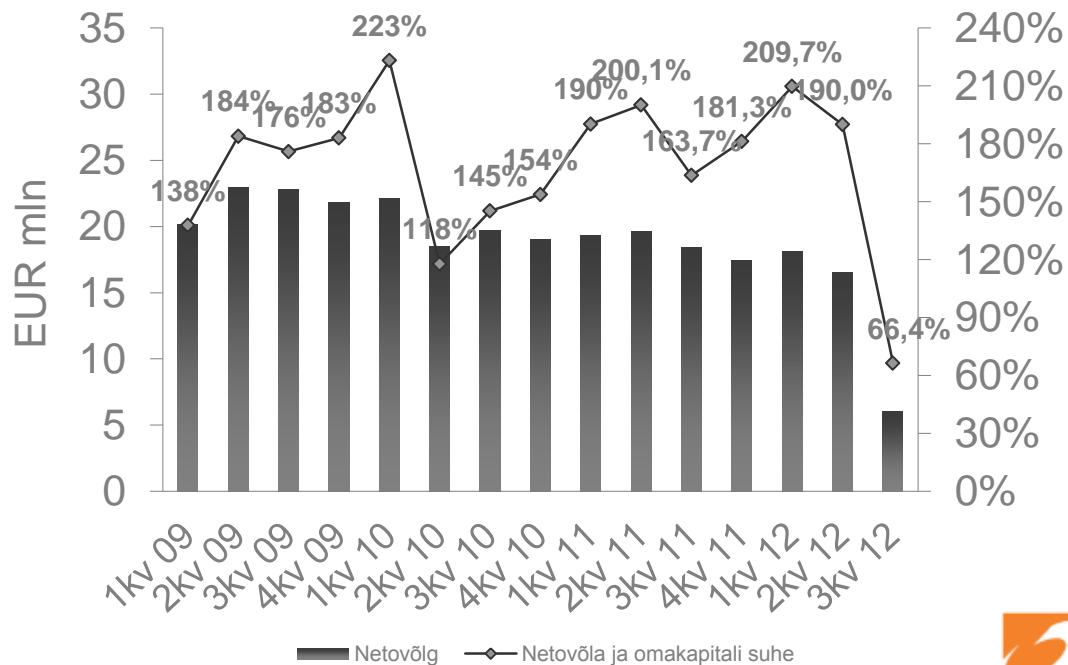
EUR tuh.	9k 2012	9k 2011	+/-	Osakaal
Eesti	11 275	10 126	11%	30%
Läti	6 222	5 167	20%	17%
Leedu	7 529	6 940	8%	20%
Ukraina	4 928	4 663	6%	13%
Venemaa	7 183	7 657	-6%	19%
Poola	0	738	-100%	0%
Kokku	37 137	35 291	5%	100%



Finantspositsioon

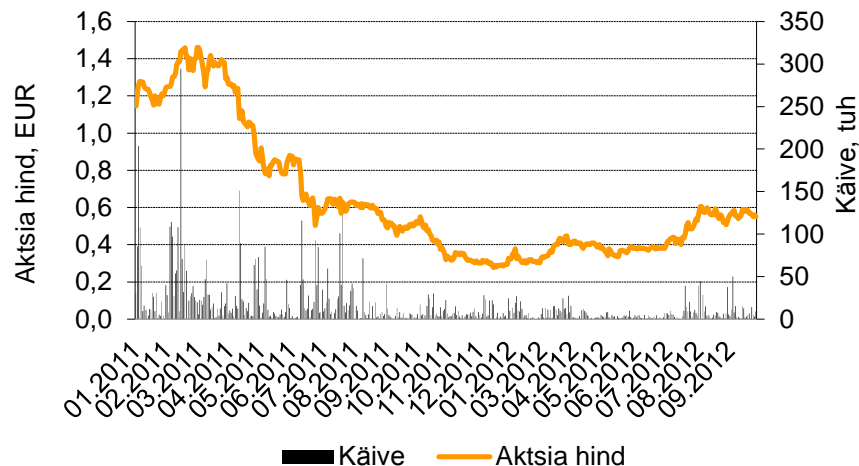
- 30.09.2012 pangalaenu kokku 5 770 tuhat eurot

Netovõlg ning netovõla ja omakapitali suhe



Aktsiainfo

Aktsia hind ja käive



Aktsionäride struktuur (13.10.2012)

ING LUXEMBOURG S.A.	21,21%
Clearstream Banking Luxembourg S.A. Clients	18,36%
BMIG OÜ	13,27%
Skandinaviska Enskilda Banken Ab Clients	9,98%
Teised	37,18%
Kokku	100%

EUR	2008	2009	2010	2011	9M 2012
Aktsiate arv mil.	18,64	18,64	27,49	35,79	35,79
Aktsia hind	1,15	0,73	1,14	0,30	0,55
DPS	0	n/a	n/a	n/a	n/a
EPS	-0,07	-0,55	-0,27	-0,19	-0,01
BVPS	1,02	0,64	0,45	0,27	0,25
P/E	Neg.	Neg.	Neg.	Neg.	Neg.
P/BV	1,1	1,1	2,5	1,1	2,2

Aktsiate arv	35 794 850
Lahustava toimega aktsiad ja Eelisaktsiad	37 214 716
Kokku	37 214 716
Turuväärtus EUR mil. (31.03.2012)	19,83
NASDAQ OMX sümbol	BLT1T
Bloombergi kood	BLT1T ET



Phone +372 630 2731
Fax +372 630 2814
www.baltikagroup.com/investors
Veerenni 24, 10135 Tallinn, Estonia

www.baltikagroup.com
www.montonfashion.com
www.mosaic-fashion.com
www.ivonikkolo.com
www.baltman.eu



Baltika Group

BALTMAN
monton
MOSAIC
Ivo Nikkolo