



Baltika Group

II kvartal ja 6 kuud 2013 tulemused

August 2013

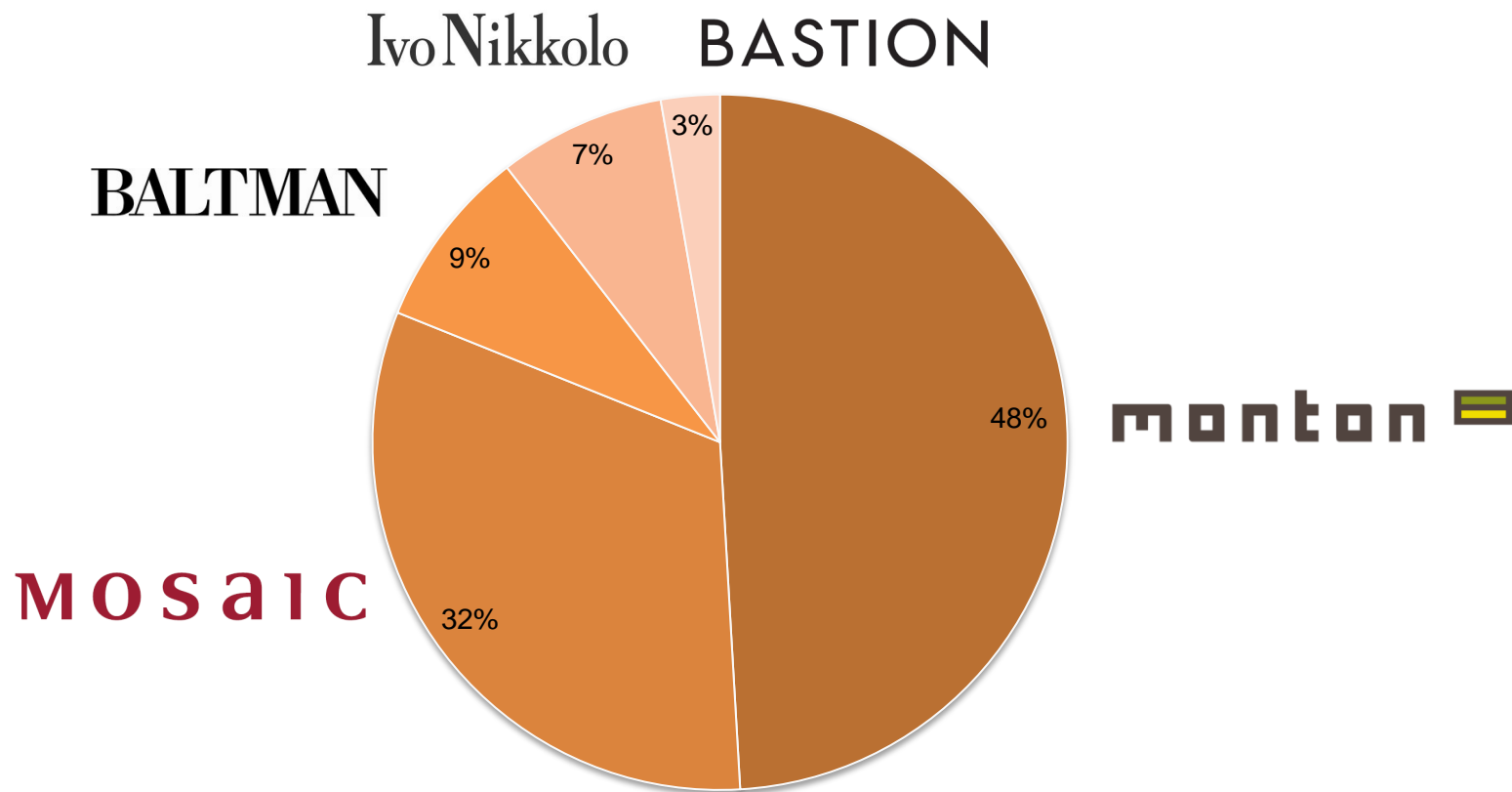
Ülevaade

- Vertikaalselt integreeritud ärimudeliga moetööstusettevõte
- Viis brändi: Baltman, Monton, Mosaic, Ivo Nikkolo, Bastion
- Viis jaeturgu: Eesti, Läti, Leedu, Venemaa ja Ukraina
- 115 poodi



BALTIKA BRÄNDID

Jaemüügi osakaal bränditi, II kvartal 2013



Jaevõrk 30. juuni 2013

	Monton	Monton Multi- brand	Mosaic	Baltman	Ivo Nikkolo	Bastion	Kokku	Keskmine pind, m2
Eesti	7	4	10	4	5	6	36	6 457
Läti	4	3	4	2	3	1	17	3 193
Leedu	6	5	9	5	2	0	27	5 514
Ukraina	8	2	6	0	0	0	16	3 216
Venemaa	9	7	3	0	0	0	19	4 196
Kokku	34	21	32	11	10	7	115	22 575



Tuhat eurot	6k 2013	6k 2012	+/-
Monton	12 554	12 327	2%

- Monton on põnev kvaliteetmoe bränd, mis peegeldab globaalseid trende oma unikaalsel moel
- Kauplused Eestis, Lätis, Leedus, Venemaal ja Ukrainas

MOSAIC

Tuhat eurot	6k 2013	6k 2012	+/-
Mosaic	8 323	7 516	11%

- Mosaici kolleksioon on suunatud naistele ja meestele, kes on praktilise mõttelaadiga, lojaalsed ja aktiivsed ning hindavad toote hinna ja kvaliteedi suhet
- Kauplused Eestis, Lätis, Leedus, Venemaal ja Ukrainas

BALTMAN

Tuhat eurot	6k 2013	6k 2012	+/-
Baltman	2 303	2 184	5%

- Prestiizne elustiilibränd meestele, mis pakub stiilset ja klassikalist väga kõrgekvaliteedilist riietust, personaalset teenindust ning mugavat ostukeskkonda
- Kauplused Eestis, Lätis ja Leedus

Ivo Nikkolo

Tuhat eurot	6k 2013	6k 2012	+/-
Ivo Nikkolo	1 835	1 827	0%

- Ivo Nikkolo on unikaalse disainerkäekirjaga moebränd, mis pakub elamusi läbi isikupära väärtustamise ja tervikliku elustiilikollektsiooni
- Baltika omandas brändi 2006. aasta septembris
- Kauplused Eestis, Lätis ja Leedus

BASTION

Tuhat eurot	6k 2013	6k 2012	+/-
Bastion	693	0	-

- Disainerkäekirjaga moebränd naistele, kes hindavad aegumatut moodi, kvaliteeti ja brändi omapära
- Baltika omandas brändi 2012. aasta detsembris
- Kauplused Eestis ja Lätis

FINANTSILINE ÜLEVAADE

Põhinäitajad (1)

EUR tuh.	2 kv 2013	2 kv 2012	+/-
Müügitulu	14 264	13 157	8,4%
Brutokasum	8 446	7 745	9,1%
Ärikasum	841	967	-13,0%
Puhaskasum	624	572	9,1%
Brutorentaablus	59,2%	58,9%	
Ärirentaablus	5,9%	7,3%	
Maksueelse kasumi rentaablus	4,4%	4,4%	
Puhasrentaablus	4,4%	4,3%	

Põhinäitajad (2)

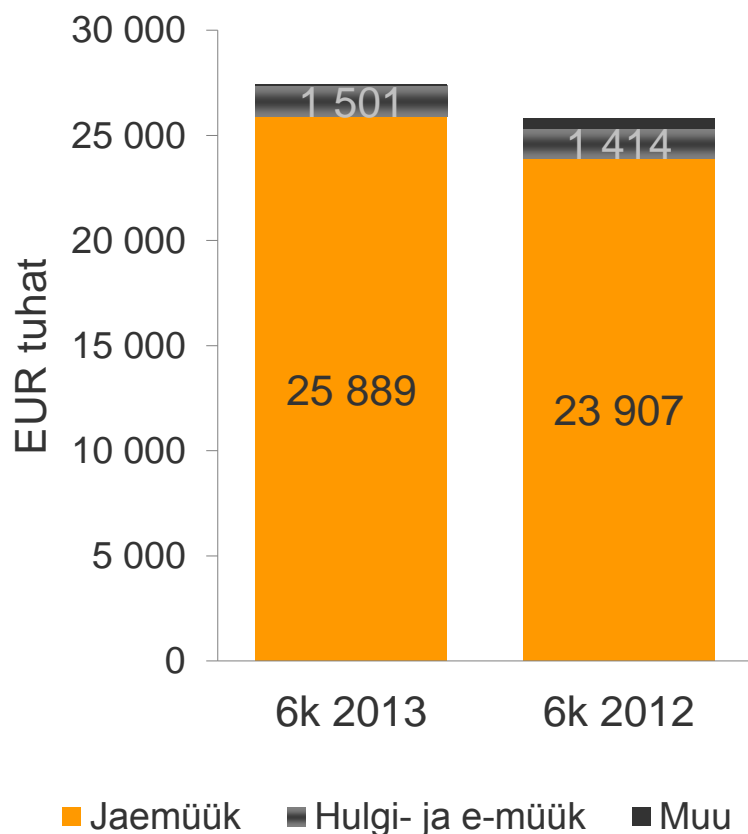
EUR tuh.	6k 2013	6k 2012	+/-
Müügitulu	27 450	25 800	6,4%
Brutokasum	15 208	14 200	7,1%
Ärikasum	314	177	77,4%
Puhaskasum	21	-471	-104,5%
Brutorentaablus	55,4%	55,0%	
Ärentaablus	1,1%	0,7%	
Maksueelse kasumi rentaablus	0,1%	-1,7%	
Puhasrentaablus	0,1%	-1,8%	

Poed ja müügi pind

	30.06.2013	30.06.2013	+/-
Eesti	36	30	
Leedu	27	28	
Venemaa	19	17	
Ukraina	16	16	
Läti	17	15	
Poed kokku	115	106	9
Müügi pind kokku, m²	22 575	21 368	1 207

Müügi kujunemine

Müük segmenditi



Müügi kasv

	2kv	6 kuud
Keskmine müügipind (m ²)	6%	2%
Müügiefektiivsus	4%	5%
Võrreldavate poodide müük	8%	9%
Jaemüük	10%	8%
Hulgi- ja e-müük	10%	6%
Kogumüük	8%	6%

Jaemüük turuti (1)

Tuhat eurot	2 kv 2013	2 kv 2012	+/-	Osakaal
Eesti	4 717	3 960	19%	35%
Leedu	2 631	2 401	10%	19%
Venemaa	2 301	2 315	-1%	17%
Läti	2 400	2 125	13%	18%
Ukraina	1 551	1 575	-2%	11%
Kokku	13 600	12 376	10%	100%

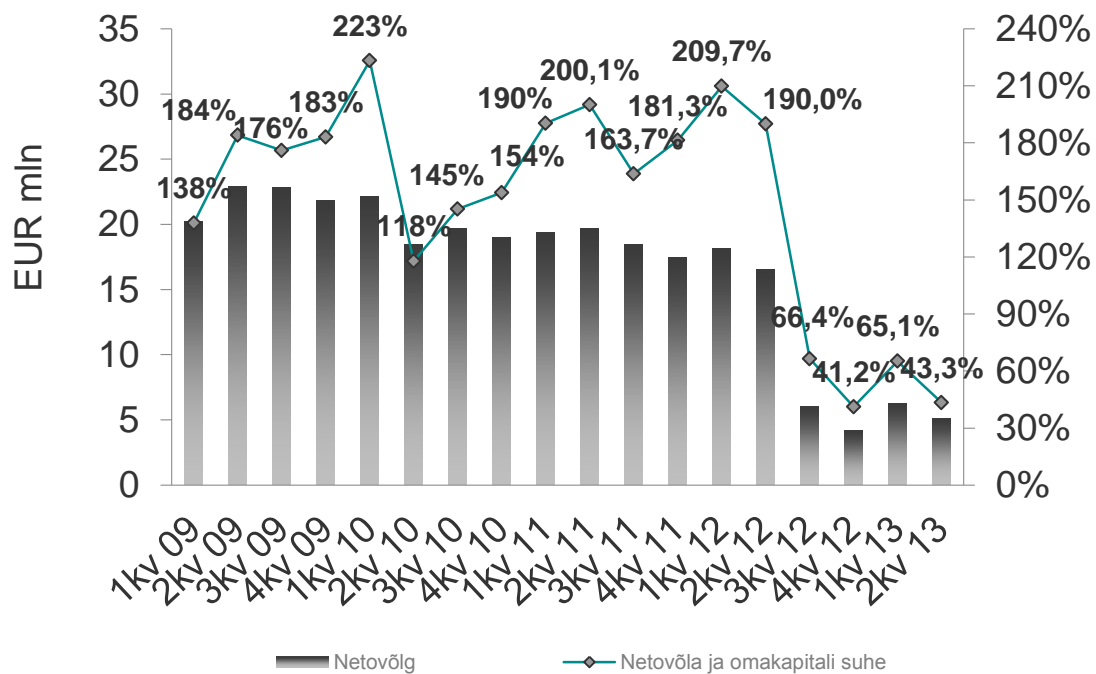
Jaemüük turuti (2)

Tuhat eurot	6k 2013	6k 2012	+/-	Osakaal
Eesti	8 580	7 265	18%	33%
Leedu	5 095	4 717	8%	20%
Venemaa	4 680	4 745	-1%	18%
Läti	4 472	4 020	11%	17%
Ukraina	3 062	3 160	-3%	12%
Kokku	25 889	23 907	8%	100%

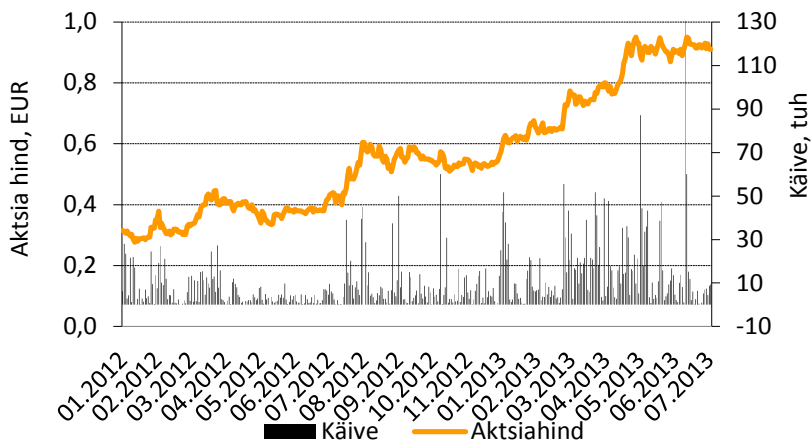
Finantspositsioon

- 30.06.2013 seisuga pangalaenu kokku 5 846 tuhat eurot

Netovõlg ning netovõla ja omakapitali suhe



Aktsiainfo



Aktsionäride struktuur (30.06.2013)

ING LUXEMBOURG S.A.	21,21%
Clearstream Banking Luxembourg S.A. Clients	18,32%
BMIG OÜ	13,27%
Skandinaviska Enskilda Banken Ab Clients	9,52%
Teised	37,68%
Kokku	100%

- Seisuga 6. august 2013 oli AS Baltika aktsia sulgemishind 0,895 eurot, mis on 56% kõrgem kui aasta alguses.

Security trading history

	2009	2010	2011	2012	2013
Price					
Open	1.120	0.730	1.139	0.307	0.578
High	1.270	1.230	1.519	0.650	0.950
Low	0.440	0.540	0.295	0.277	0.576
Last	0.730	1.139	0.300	0.573	0.872
Traded volume	10,671,279	9,389,183	6,663,797	4,067,574	3,046,787
Turnover, million	7.57 EUR	7.84 EUR	5.51 EUR	1.75 EUR	2.41 EUR
Capitalisation, million	13.61 EUR	31.32 EUR	10.74 EUR	20.51 EUR	35.57 EUR

Allikas: NASDAQ OMX kodulehekül. www.nasdaqomxbaltic.com



Baltika Group

HEAD OFFICE

AS Baltika

Veerenni 24

EE-10135 Tallinn, Estonia

Tel. +372 630 2731

Fax +372 630 2814

baltika@baltikagroup.com

www.baltikagroup.com