



**Baltika Group**

# III kvartal ja 9 kuud 2013 tulemused

November 2013

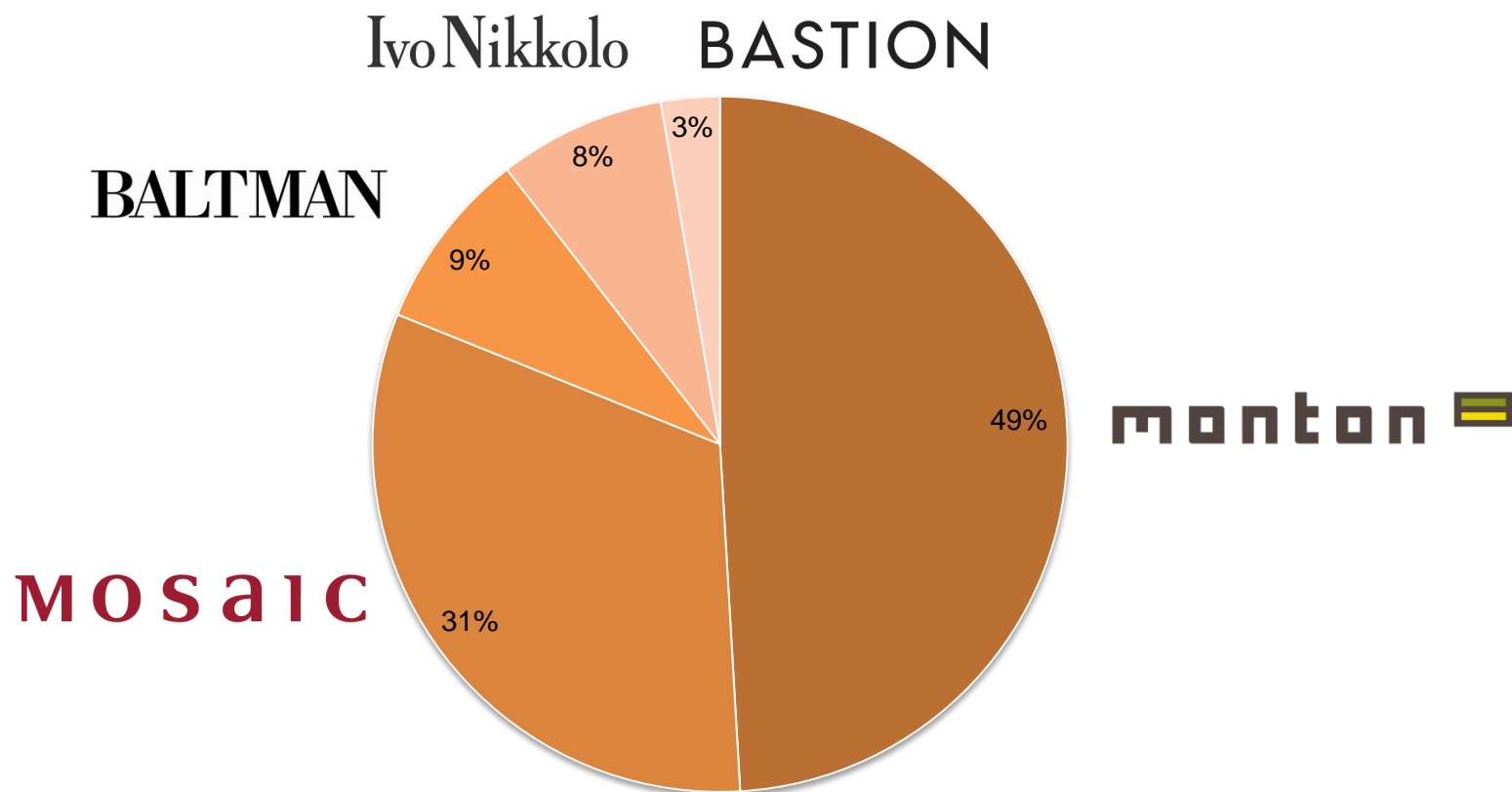
# Ülevaade

- Vertikaalselt integreeritud ärimudeliga moetööstusettevõte
- Viis brändi: Baltman, Monton, Mosaic, Ivo Nikkolo, Bastion
- Blue Inc brändi esindusõigus Baltikumis
- Viis jaeturgu: Eesti, Läti, Leedu, Venemaa ja Ukraina
- 119 poodi



**BALTIKA BRÄNDID**

# Jaemüügi osakaal bränditi, III kvartal 2013



# Jaevõrk 30. september 2013

	Eesti	Läti	Leedu	Ukraina	Venemaa	Kokku
Monton	7	4	6	8	8	33
Monton Multibrand	4	4	5	2	7	22
Mosaic	10	4	9	6	3	32
Baltman	5	2	5	0	0	12
Ivo Nikkolo	5	4	2	0	0	11
Bastion	6	1	0	0	0	7
Blue Inc	0	2	0	0	0	2
<b>Kokku</b>	<b>37</b>	<b>21</b>	<b>27</b>	<b>16</b>	<b>18</b>	<b>119</b>
Keskmine pind, m2	6 613	3 834	5 514	3 216	4 015	23 192



Tuhat eurot	9k 2013	9k 2012	+/-
Monton	18 878	19 105	-1%

- Monton on põnev kvaliteetmoe bränd, mis peegeldab globaalseid trende oma unikaalsel moel
- Kauplused Eestis, Lätis, Leedus, Venemaal ja Ukrainas

# MOSAIC

Tuhat eurot	9k 2013	9k 2012	+/-
Mosaic	12 305	11 607	6%

- Mosaici kolleksioon on suunatud naistele ja meestele, kes on praktilise mõttelaadiga, lojaalsed ja aktiivsed ning hindavad toote hinna ja kvaliteedi suhet
- Kauplused Eestis, Lätis, Leedus, Venemaal ja Ukrainas

# BALTMAN

Tuhat eurot	9k 2013	9k 2012	+/-
Baltman	3 487	3 303	6%

- Prestiizne elustiilibränd meestele, mis pakub stiilset ja klassikalist väga kõrgekvaliteedilist riietust, personaalset teenindust ning mugavat ostukeskkonda
- Kauplused Eestis, Lätis ja Leedus



# Ivo Nikkolo

Tuhat eurot	9k 2013	9k 2012	+/-
Ivo Nikkolo	2 933	2 955	-1%

- Ivo Nikkolo on unikaalse disainerkäekirjaga moebränd, mis pakub elamusi läbi isikupära väärtustamise ja tervikliku elustiilikollektsiooni
- Baltika omandas brändi 2006. aasta septembris
- Kauplused Eestis, Lätis ja Leedus

# BASTION

Tuhat eurot	9k 2013	9k 2012	+/-
Bastion	1 055	0	-

- Disainerkäekirjaga moebränd naistele, kes hindavad aegumatut moodi, kvaliteeti ja brändi omapära
- Baltika omandas brändi 2012. aasta detsembris
- Kauplused Eestis ja Lätis

# FINANTSILINE ÜLEVAADE

# Põhinäitajad (1)

EUR tuh.	3 kv 2013	3 kv 2012	+/-
Müügitulu	14 209	14 344	-0,9%
Brutokasum	6 947	7 438	-6,6%
Ärikasum	-657	314	-309,2%
Puhaskasum	-784	201	-490,0%
Brutorentaablus	48,9%	51,9%	
Ärentaablus	-4,6%	2,2%	
Maksueelse kasumi rentaablus	-5,5%	1,4%	
Puhasrentaablus	-5,5%	1,4%	

## Põhinäitajad (2)

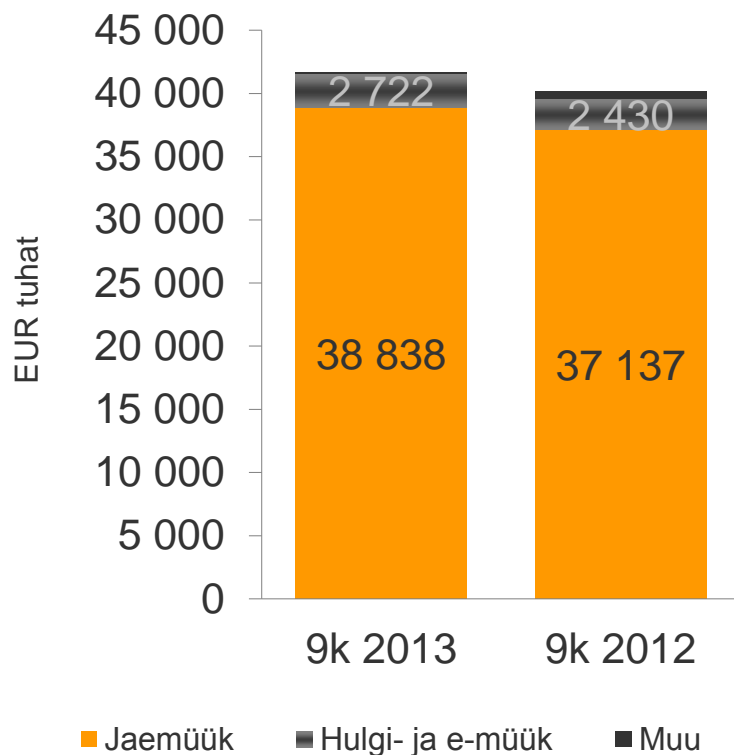
EUR tuh.	9k 2013	9k 2012	+/-
Müügitulu	41 659	40 144	3,8%
Brutokasum	22 155	21 638	2,4%
Ärikasum	-343	491	-169,9%
Puhaskasum	-763	-270	182,6%
Brutorentaablus	53,2%	53,9%	
Ärirentaablus	-0,8%	1,2%	
Maksueelse kasumi rentaablus	-1,8%	-0,6%	
Puhasrentaablus	-1,8%	-0,7%	

# Poed ja müügi pind

	30.09.2013	30.09.2013	+/-
Eesti	37	30	
Leedu	27	28	
Venemaa	18	17	
Ukraina	16	16	
Läti	21	15	
<b>Poed kokku</b>	<b>119</b>	<b>106</b>	<b>13</b>
<b>Müügi pind kokku, m<sup>2</sup></b>	<b>23 192</b>	<b>21 536</b>	<b>1 656</b>

# Müügi kujunemine

## Müük segmenditi



## Müügi kasv

	3kv 9 kuud	
Keskmine müügipind (m <sup>2</sup> )	7%	4%
Müügiefektiivsus	-8%	1%
Võrreldavate poodide müük	-4%	4%
Jaemüük	-2%	5%
Hulgi- ja e-müük	20%	12%
Kogumüük	-1%	4%

# Jaemüük turuti (1)

Tuhat eurot	3 kv 2013	3 kv 2012	+/-	Osakaal
Eesti	4 219	4 008	5%	33%
Leedu	2 730	2 812	-3%	21%
Venemaa	2 096	2 439	-14%	16%
Läti	2 240	2 202	2%	17%
Ukraina	1 664	1 768	-6%	13%
<b>Kokku</b>	<b>12 949</b>	<b>13 229</b>	<b>-2%</b>	<b>100%</b>



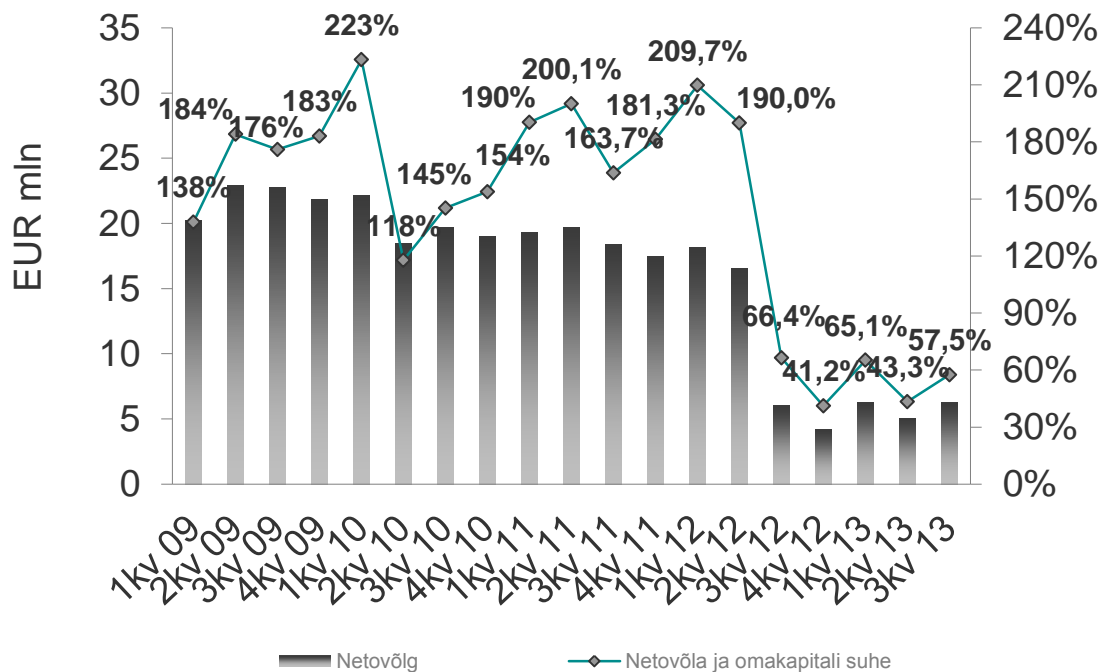
## Jaemüük turuti (2)

Tuhat eurot	9k 2013	9k 2012	+/-	Osakaal
Eesti	12 799	11 275	14%	33%
Leedu	7 825	7 529	4%	20%
Venemaa	6 776	7 183	-6%	17%
Läti	6 712	6 222	8%	17%
Ukraina	4 726	4 928	-4%	12%
<b>Kokku</b>	<b>38 838</b>	<b>37 137</b>	<b>5%</b>	<b>100%</b>

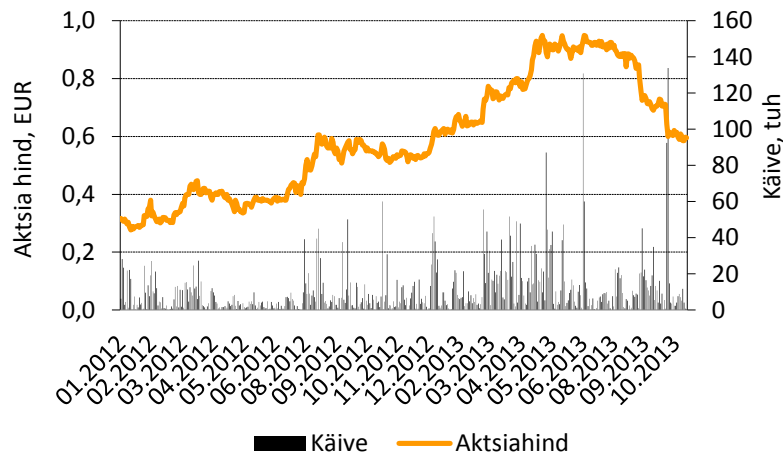
# Finantspositsioon

- 30.09.2013 seisuga pangalaenu kokku 7 007 tuhat eurot

## Netovõlg ning netovõla ja omakapitali suhe



# Aktsiainfo



## Aktsionäride struktuur (30.09.2013)

ING LUXEMBOURG S.A.	30,86%
Clearstream Banking Luxembourg S.A. Clients	16,05%
BMIG OÜ	11,64%
Skandinaviska Enskilda Banken Ab Clients	8,35%
Teised	33,10%
<b>Kokku</b>	<b>100%</b>

- Seisuga 5. november 2013 oli AS Baltika aktsia sulgemishind 0,633 eurot, mis on 100% kõrgem kui 2012. aasta alguses.

## Security trading history

	2009	2010	2011	2012	2013
<b>Price</b>					
Open	1.120	0.730	1.139	0.307	0.578
High	1.270	1.230	1.519	0.650	0.950
Low	0.440	0.540	0.295	0.277	0.576
Last	0.730	1.139	0.300	0.573	0.603
Traded volume	10,671,279	9,389,183	6,663,797	4,067,574	3,917,803
Turnover, million	7.57 EUR	7.84 EUR	5.51 EUR	1.75 EUR	3.01 EUR
Capitalisation, million	13.61 EUR	31.32 EUR	10.74 EUR	20.51 EUR	24.60 EUR

Allikas: NASDAQ OMX kodulehekül. [www.nasdaqomxbaltic.com](http://www.nasdaqomxbaltic.com)



# Baltika Group

## HEAD OFFICE

AS Baltika

Veerenni 24

EE-10135 Tallinn, Estonia

Tel. +372 630 2731

Fax +372 630 2814

[baltika@baltikagroup.com](mailto:baltika@baltikagroup.com)

[www.baltikagroup.com](http://www.baltikagroup.com)