



Baltika Group

IV kvartal ja 12 kuud 2013 tulemused

Veebruar 2014

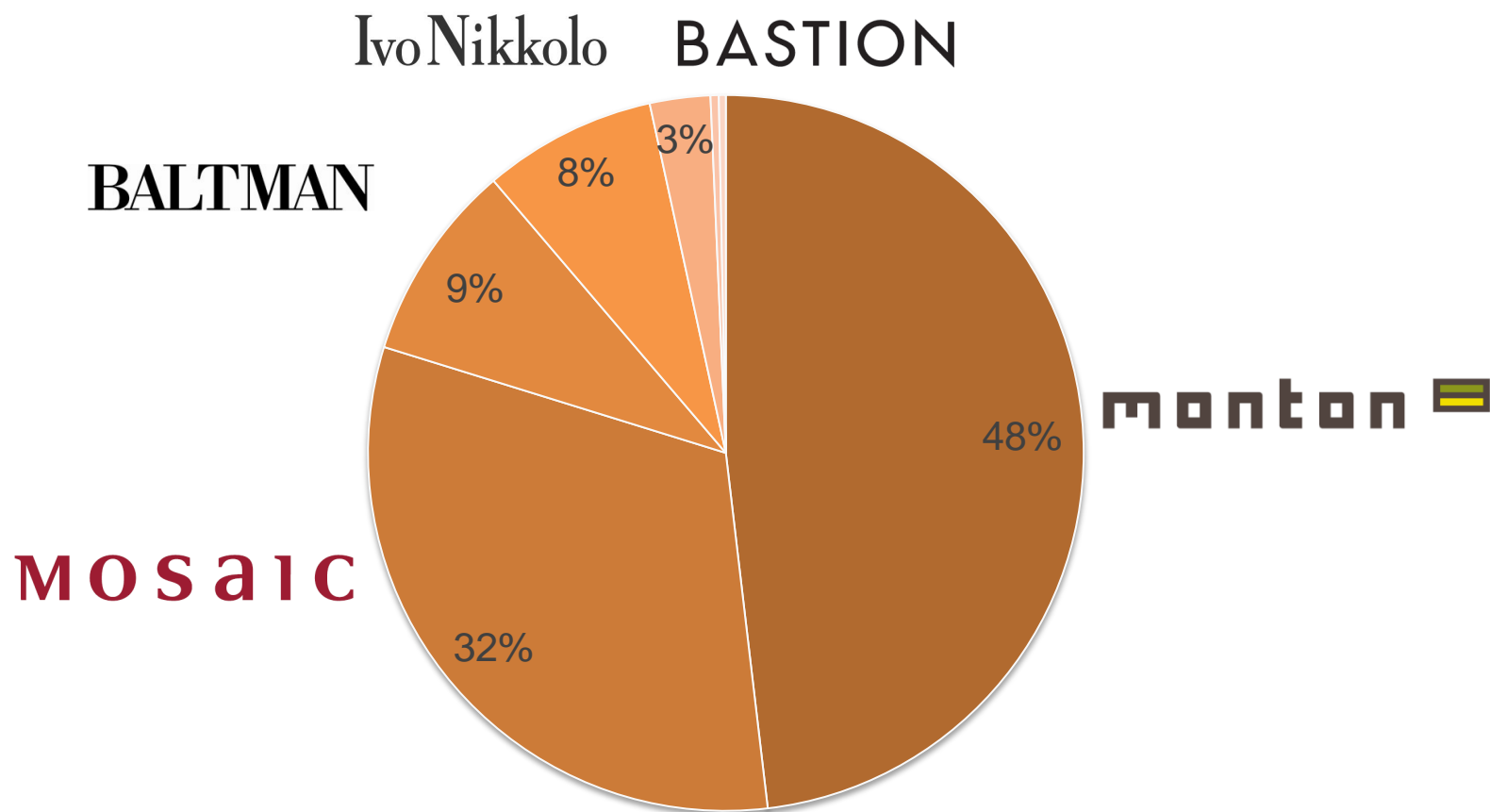
Ülevaade

- Vertikaalselt integreeritud ärimudeliga moetööstusettevõte
- Grupp opereerib kuut poekontseptsiooni ja üle 120 poe
- Viis brändi: Baltman, Monton, Mosaic, Ivo Nikkolo, Bastion
- Blue Inc brändi esindusõigus Baltikumis
- Viis jaeturgu: Eesti, Läti, Leedu, Venemaa ja Ukraina
- Frantsiisipartner Valgevenes



BALTIKA BRÄNDID

Jaemüügi osakaal bränditi, IV kvartal 2013



Jaevõrk 31. detsember 2013

	Eesti	Läti	Leedu	Venemaa	Ukraina	Kokku
Monton	7	4	7	8	9	35
Multibrand	3	4	4	7	2	20
Mosaic	10	4	9	3	7	33
Baltman	5	2	6	0	0	13
Ivo Nikkolo	5	4	2	0	0	11
Bastion	6	1	0	0	0	7
Blue Inc	1	2	0	0	0	3
Outlet	2	0	0	0	0	2
Kokku	39	21	28	18	18	124
Müügipind, m ²	6 966	3 829	5 634	4 015	3 408	23 852



Tuhat eurot	12k 2013	12k 2012	+/-
Monton	26 275	27 005	-3%

- Monton on põnev kvaliteetmoe bränd, mis peegeldab globaalseid trende oma unikaalsel moel
- Kauplused Eestis, Lätis, Leedus, Venemaal ja Ukrainas

MOSAIC

Tuhat eurot	12k 2013	12k 2012	+/-
Mosaic	17 280	16 270	6%

- Mosaici kolleksioon on suunatud naistele ja meestele, kes on praktilise mõttelaadiga, lojaalsed ja aktiivsed ning hindavad toote hinna ja kvaliteedi suhet
- Kauplused Eestis, Lätis, Leedus, Venemaal ja Ukrainas

BALTMAN

Tuhat eurot	12k 2013	12k 2012	+/-
Baltman	4 898	4 613	6%

- Prestiizne elustiilibränd meestele, mis pakub stiilset ja klassikalist väga kõrgekvaliteedilist riietust, personaalset teenindust ning mugavat ostukeskkonda
- Kauplused Eestis, Lätis ja Leedus

Ivo Nikkolo

Tuhat eurot	12k 2013	12k 2012	+/-
Ivo Nikkolo	4 274	4 285	0%

- Ivo Nikkolo on unikaalne disainerbränd, mis pakub elamust naistele, kes soovivad väljendada oma individuaalsust ning rõhutada unikaalset stiili
- Baltika omandas brändi 2006. aasta septembris
- Kauplused Eestis, Lätis ja Leedus

BASTION

Tuhat eurot	12k 2013	12k 2012	+/-
Bastion	1 491	107	-

- Disainerkäekirjaga moebränd naistele, kes hindavad aegumatut moodi, kvaliteeti ja brändi omapära
- Baltika omandas brändi 2012. aasta detsembris
- Kauplused Eestis ja Lätis

FINANTSILINE ÜLEVAADE

Põhinäitajad (1)

EUR tuh.	4 kv 2013	4 kv 2012	+/-
Müügitulu	16 694	16 188	3,1%
Brutokasum	9 060	9 079	-0,2%
Ärikasum	994	1 468	-32,3%
Puhaskasum	865	1 075	-19,5%
Brutorentaablus	54,3%	56,1%	
Ärirentaablus	6,0%	9,1%	
Maksueelse kasumi rentaablus	6,1%	8,0%	
Puhasrentaablus	5,2%	6,6%	

Põhinäitajad (2)

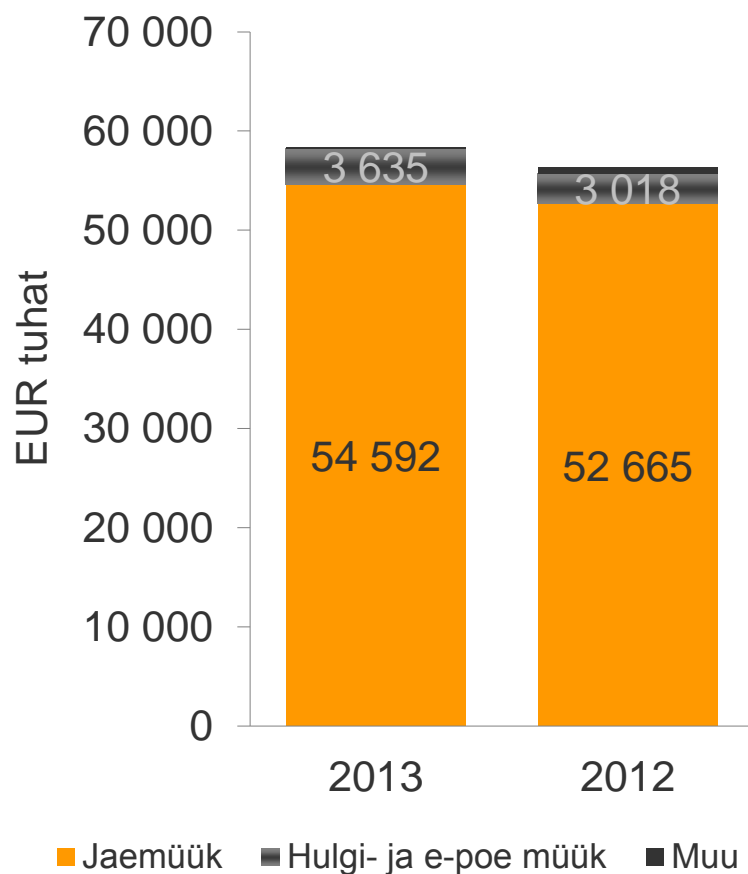
EUR tuh.	12k 2013	12k 2012	+/-
Müügitulu	58 353	56 332	3,6%
Brutokasum	31 215	30 717	1,6%
Ärikasum	651	1 959	-66,8%
Puhaskasum	102	805	-87,3%
Brutorentaablus	53,5%	54,5%	
Ärirentaablus	1,1%	3,5%	
Maksueelse kasumi rentaablus	0,5%	1,9%	
Puhasrentaablus	0,2%	1,4%	

Poed ja müügi pind

	31.12.2013	31.12.2012	+/-
Eesti	39	36	
Leedu	28	27	
Läti	21	16	
Venemaa	18	18	
Ukraina	18	16	
Poed kokku	124	113	11
Müügi pind kokku, m²	23 852	22 210	1 642

Müügi kujunemine

Müük segmenditi



Müügi kasv

	4kv	2013
Keskmine müügipind (m ²)	9%	5%
Müügiefektiivsus	-7%	-1%
Võrreldavate poodide müük	-3%	2%
Jaemüük	1%	4%
Hulgimüük	47%	16%
E-kanali müük	164%	128%
Kogumüük	3%	4%

Jaemüük turuti (1)

Tuhat eurot	4 kv 2013	4 kv 2012	+/-	Osakaal
Eesti	5 493	5 002	10%	35%
Leedu	3 308	3 365	-2%	21%
Venemaa	2 141	2 634	-19%	14%
Läti	3 014	2 699	12%	19%
Ukraina	1 798	1 828	-2%	11%
Kokku	15 754	15 528	1%	100%

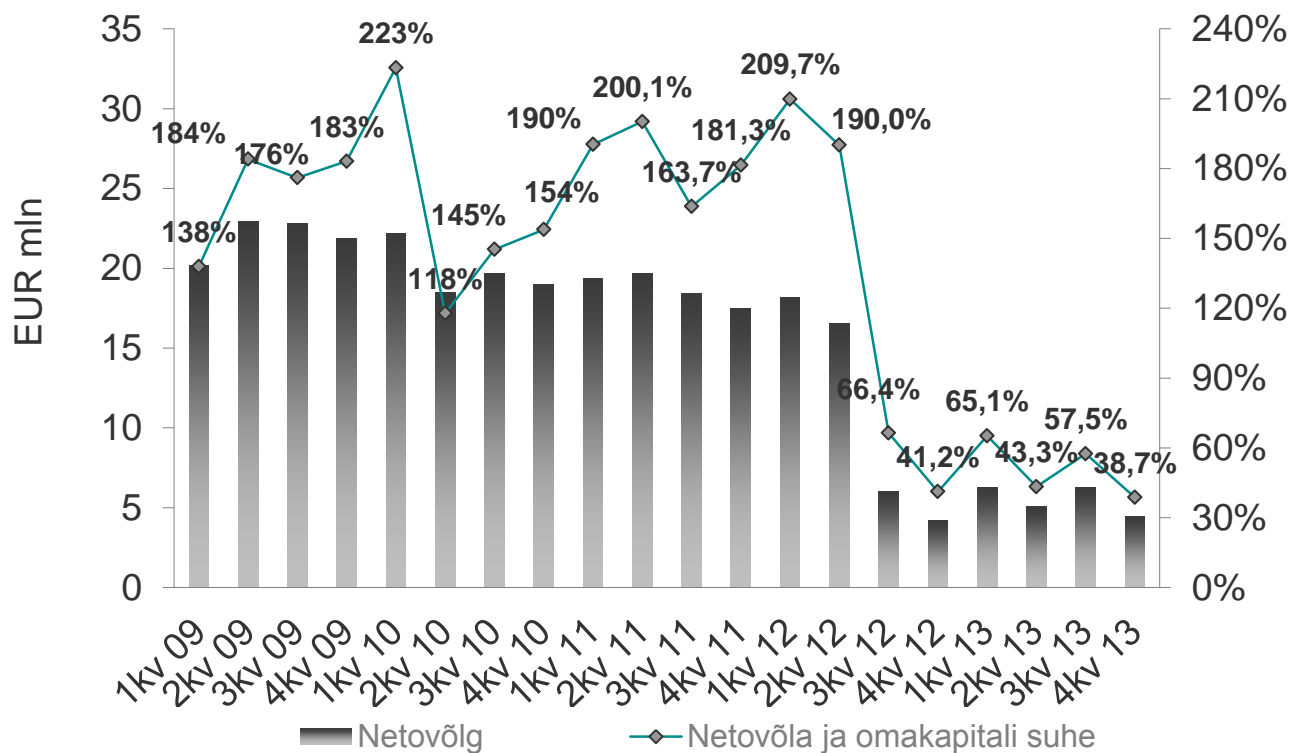
Jaemüük turuti (2)

Tuhat eurot	12k 2013	12k 2012	+/-	Osakaal
Eesti	18 292	16 281	12%	34%
Leedu	11 133	10 895	2%	20%
Venemaa	8 917	9 826	-9%	16%
Läti	9 726	8 922	9%	18%
Ukraina	6 524	6 742	-3%	12%
Kokku	54 592	52 665	4%	100%

Finantspositsioon

- 31.12.2013 seisuga pangalaenu kokku 5 179 tuhat eurot

Netovõlg ning netovõla ja omakapitali suhe



Aktsiainfo



Informatsioon noteeritud lihtaktsiate kohta

NASDAQ OMX sümbol: BLT1T

ISIN: EE3100003609

Väärtpaberite kaubeldav miinimumkogus: 1

Väärtpaberite arv: 40 794 850

Nimiväärtus: 0,2 eurot

Häälte arv aktsia kohta: 1

Suurimad aktsionärid, 31.12.2013

ING Luxembourg S.A. kliendid	30.86%
Clearstream Banking Luxembourg S.A. kliendid	15.95%
BMIG OÜ	11.64%
Skandinaviska Enskilda Banken Ab kliendid	8.37%
Teised	33.18%
Kokku	100%

NASDAQ OMX | Baltic
BALTIC MARKET AWARDS 2013

BALTIKA

BEST INVESTOR RELATIONS IN THE
BALTIC COUNTRIES - 3RD PLACE

BEST ANNUAL AND CORPORATE
GOVERNANCE REPORT - 3RD PLACE



Baltika Group

HEAD OFFICE

AS Baltika

Veerenni 24

EE-10135 Tallinn, Estonia

Tel. +372 630 2731

Fax +372 630 2814

baltika@baltikagroup.com

www.baltikagroup.com